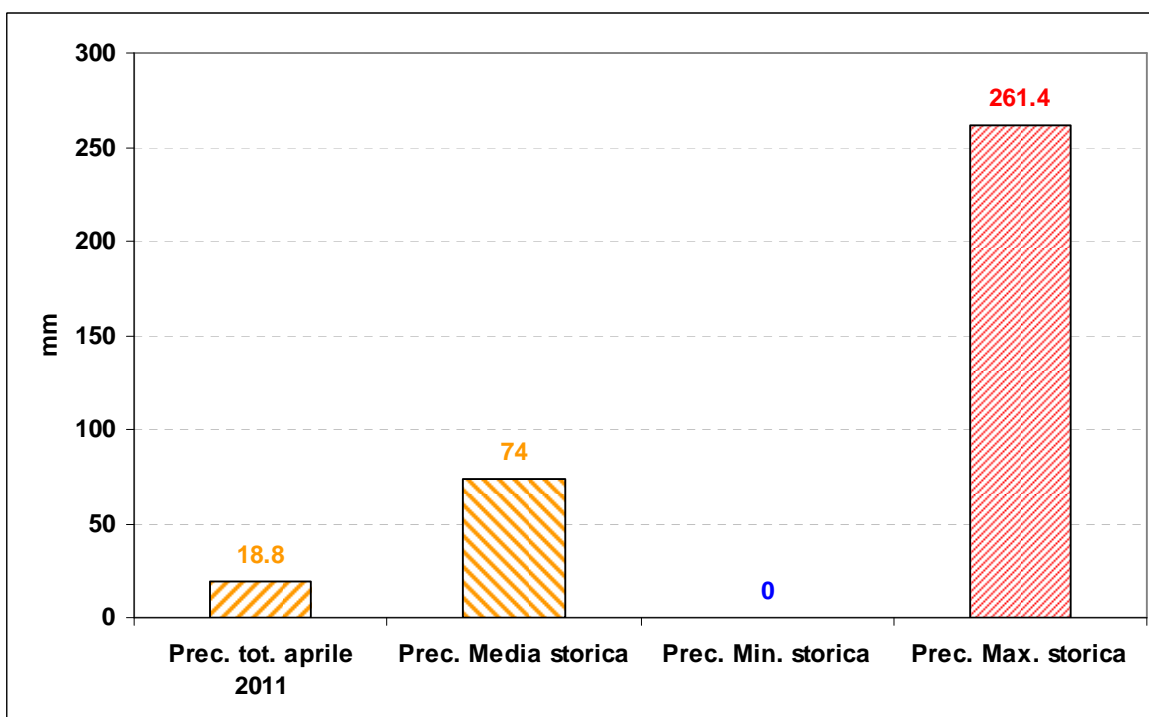
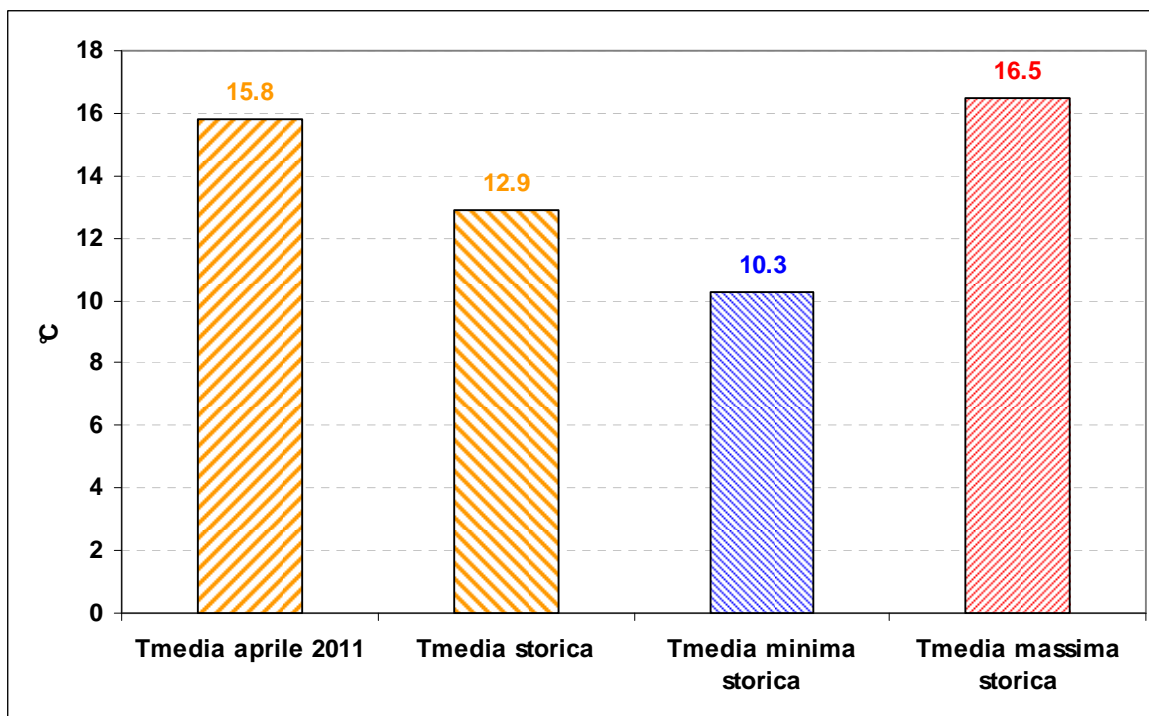


Analisi meteorologica del mese di aprile 2011

(dati della stazione meteo di Trento Laste dal 1921)

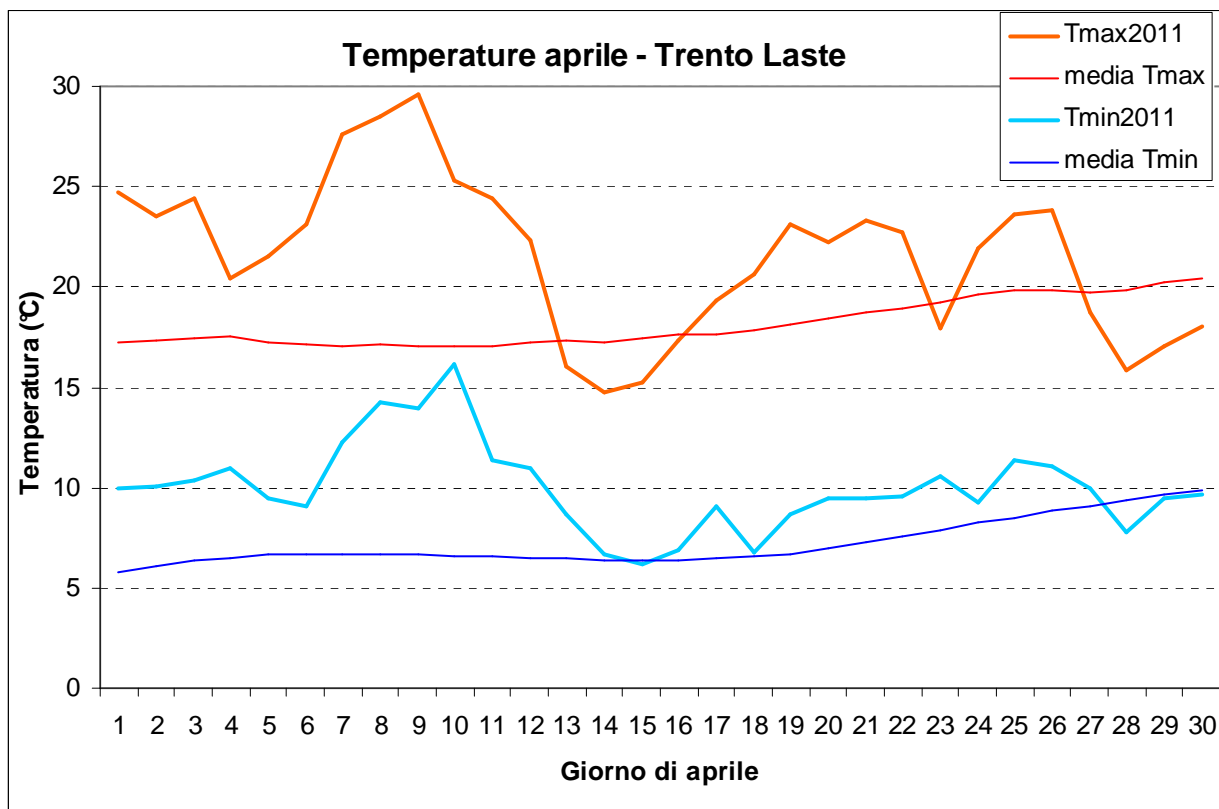
Aprile è risultato, analogamente ai primi tre mesi dell'anno, meno piovoso della media e con temperature più alte grazie all'afflusso di aria calda dal 7 al 12.



TEMPERATURE:

La temperatura massima di 29,6°C è stata toccata il giorno 9, poco al di sotto dei 30,2°C del 15 aprile 1949. La minima del mese di 6,2°C, toccata il 15 aprile, è invece ben lontana dai -4,0°C del 1965.

La temperatura media di aprile 2011 è stata di 15,8°C, esattamente 2,9°C in più della media (12,9°C).



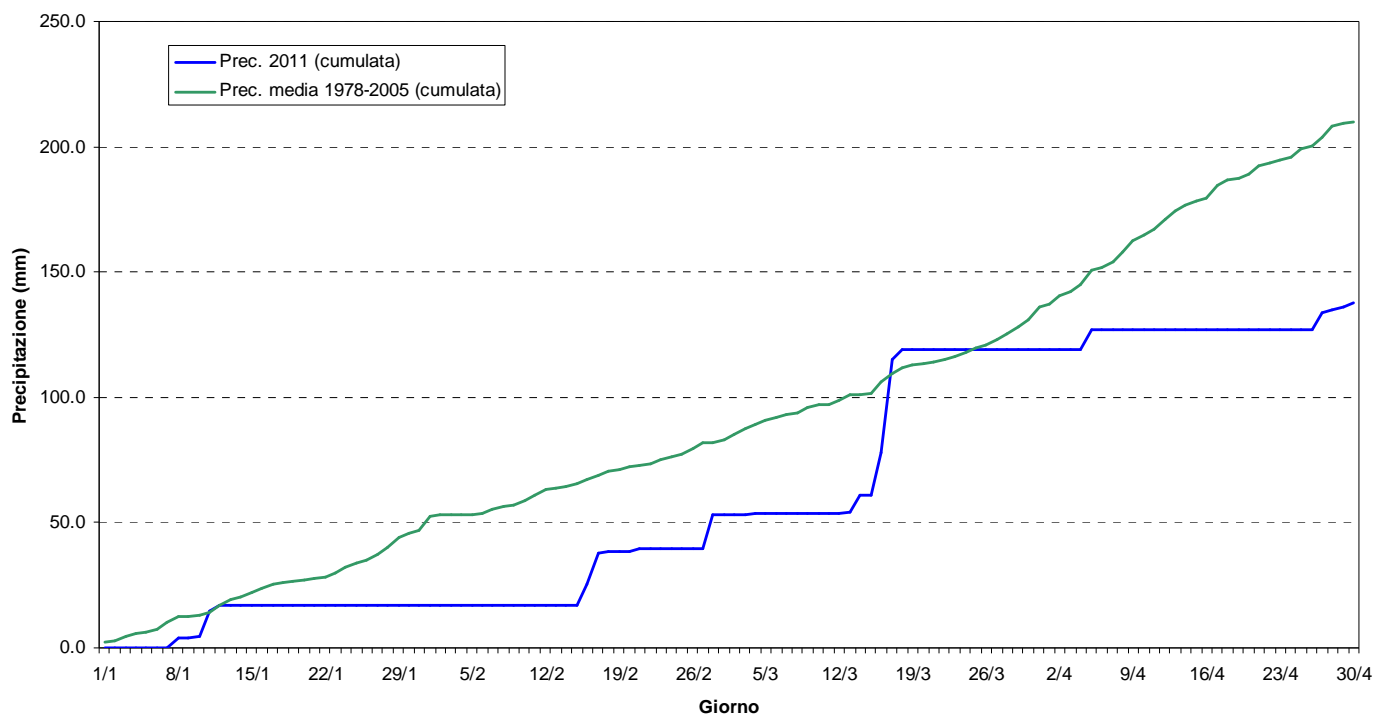
La media delle Tmax e delle Tmin è riferita al periodo 1978-2005 (media mobile a 7 gg)

PRECIPITAZIONI:

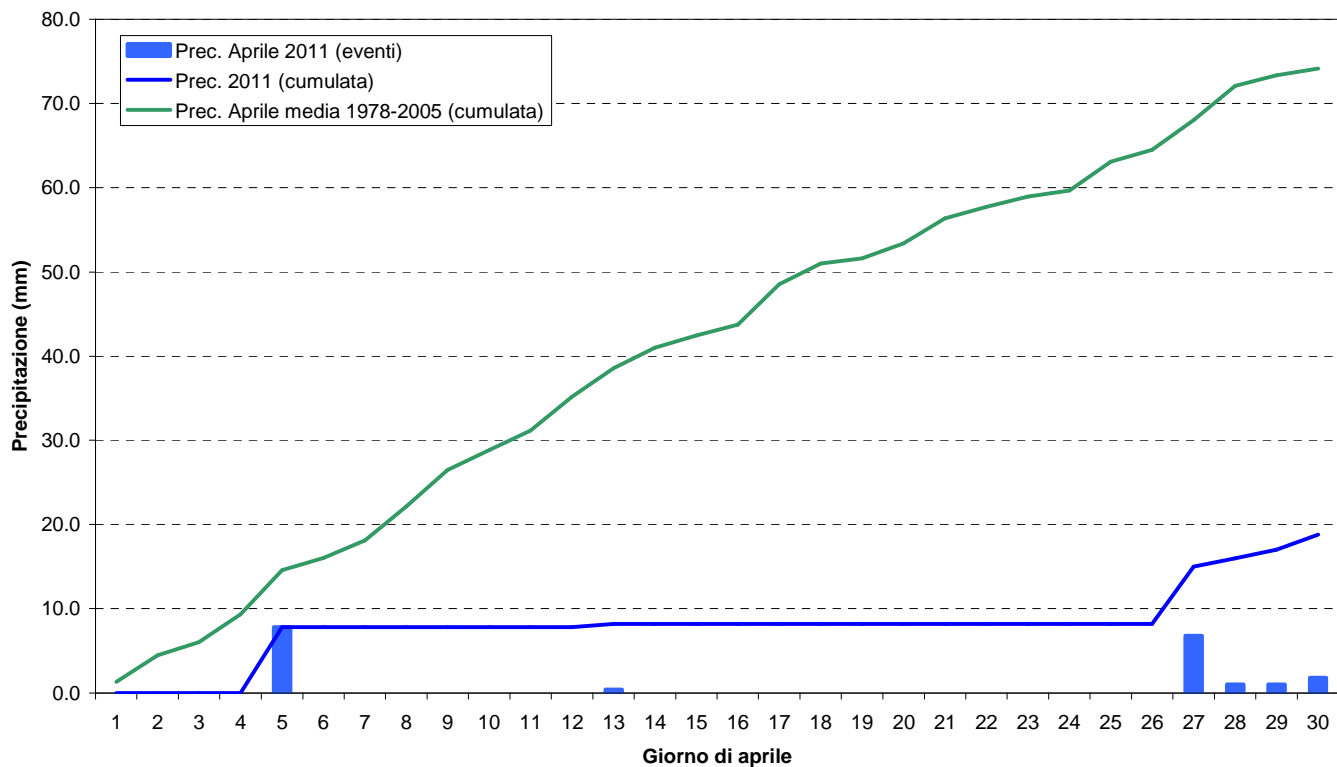
In aprile, come in gennaio e febbraio, le precipitazioni sono risultate inferiori alla norma: sono infatti caduti solo 18,8 mm contro una media di 74,0 mm.

Il numero di giorni piovosi (con precipitazione > 1 mm) è stato di 3 giorni, inferiore alla media (8 giorni).

Precipitazione 2011 - Trento Laste
(ultimi 4 mesi)



Precipitazione aprile - Trento Laste



Caratterizzazione del mese di aprile 2011 (stazione di Trento Laste):

Il mese appena trascorso ha fatto registrare temperature decisamente sopra la media specie nella prima metà del mese; in particolare il giorno 9 si sono quasi raggiunti i 30°C e si è sfiorato il record del 1949. Le precipitazioni, decisamente inferiori alla norma, aumentano ulteriormente il deficit che da inizio anno risulta circa del 35%: nei primi quattro mesi del 2011 sono infatti caduti solo 137,8 mm contro una media di 210,5 mm.

VALORI APRILE 2011 TRENTO LASTE		DATI STORICI DI TEMPERATURA NEL MESE DI APRILE (°C) – TRENTO LASTE			
Temperature aprile 2011 (°C)		Minimo delle minime		Massimo delle massime	
Minima assoluta del mese	6,2 il 15	-4,0 il 20/04/1965		30,2 il 15/04/1949	
Massima assoluta del mese	29,6 il 9				
		Minima medie	Media delle medie	Massima medie	
Media	15,8	10,3 nel 1958	12,9	16,5 nel 2007	
		DATI STORICI DI PRECIPITAZIONE NEL MESE DI APRILE – TRENTO LASTE			
Precipitazioni aprile 2011		Minima precipitazione totale mensile	N° minimo giorni piovosi	N° massimo giorni piovosi	Massima precipitazione totale mensile
Totale aprile 2011	18,8 mm	0,0 mm nel 1955	0 nel 1955	18 nel 1989	261,4 mm nel 1989
N° giorni piovosi (precipitazione > 1 mm)	3 giorni	Massima precipitazione giornaliera			
		65,8 mm il 17 aprile 1936			
Massima precipitazione giornaliera del mese*	7,8 mm il 5	Media storica			
		74,0 mm			

*le precipitazioni giornaliere riportate in questa analisi sono dalle 9.00 alle 9.00 solari in modo da poterle confrontare con i dati registrati negli annali idrologici che utilizzano questo intervallo di tempo. La precipitazione riportata per il 5 aprile, per esempio, si riferisce quindi alla precipitazione caduta tra le 9.00 del 4 aprile e le 9.00 del 5 aprile.