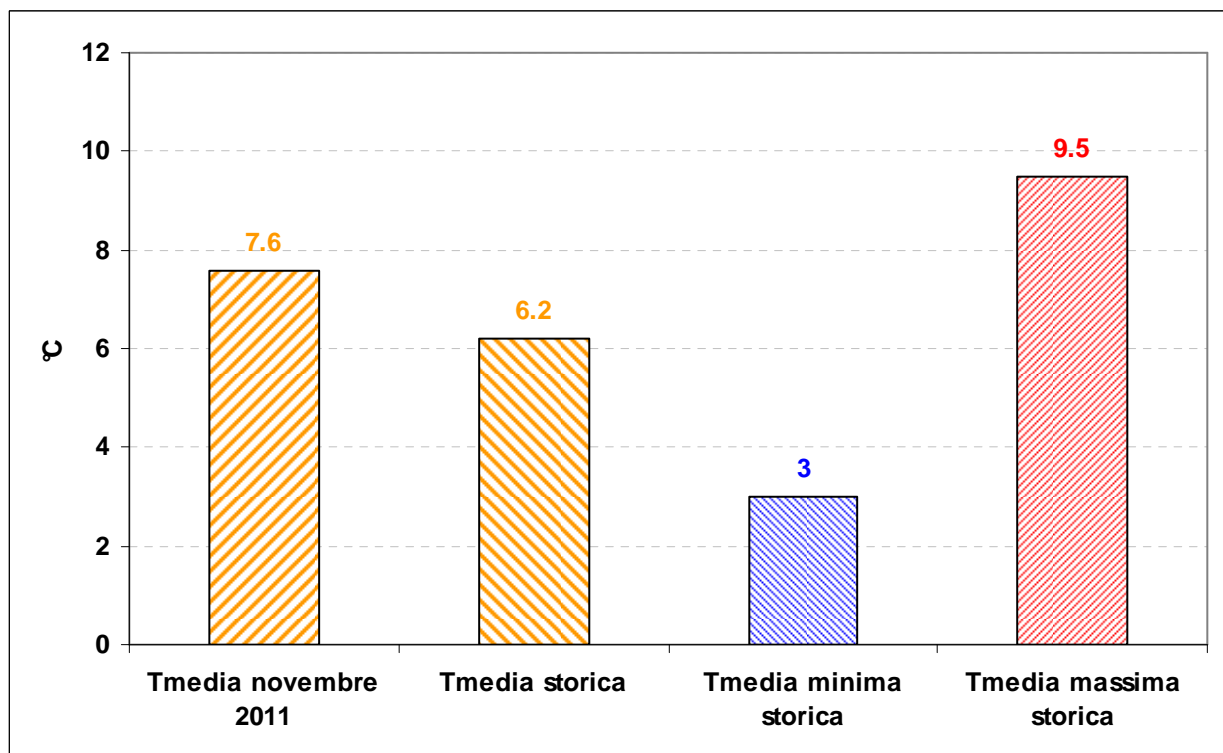


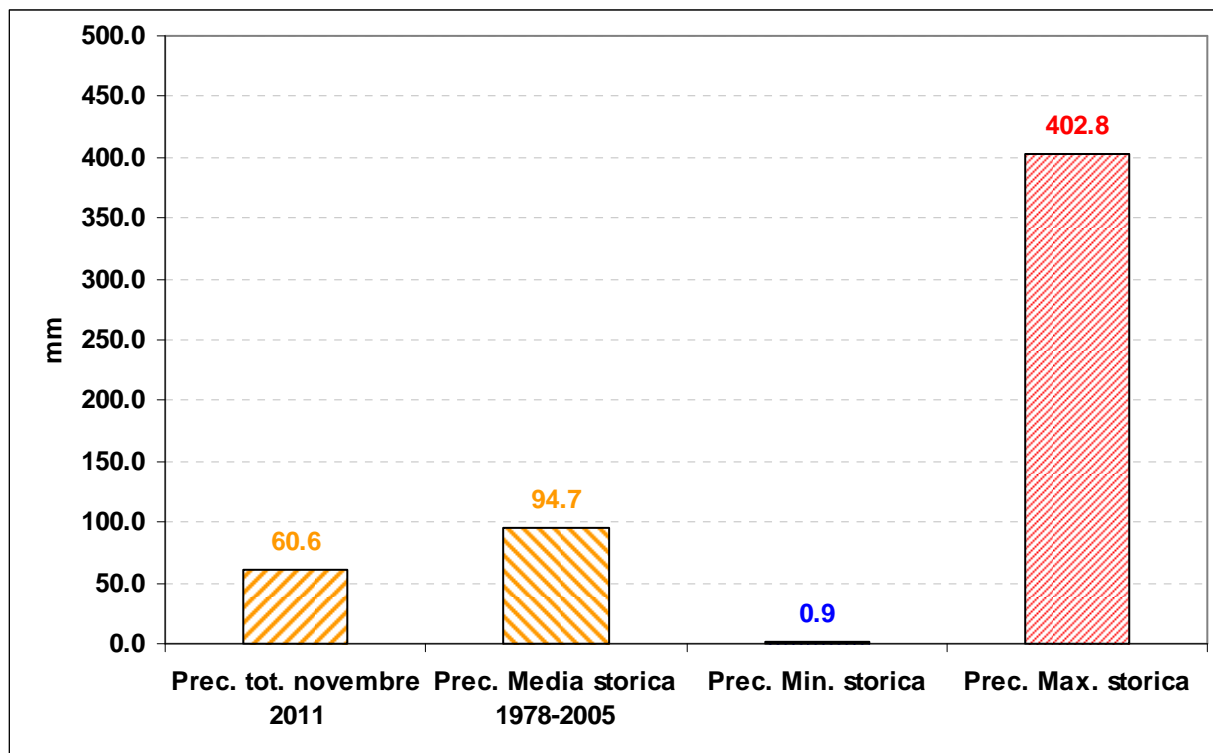
Analisi meteorologica del mese di novembre 2011

(dati della stazione meteo di Trento Laste dal 1921)

Il mese di novembre di quest'anno è stato caratterizzato dall'assenza di precipitazione dal 9 al 30 novembre e da temperature superiori alla media. La temperatura media del mese a Trento Laste è stata di 7,6°C, circa un grado e mezzo superiore alla media climatica, mentre in montagna la temperatura media di novembre è risultata molto più alta della media. Le precipitazioni cumulate sono risultate invece inferiori alla media e, come detto, concentrate nella prima decade.



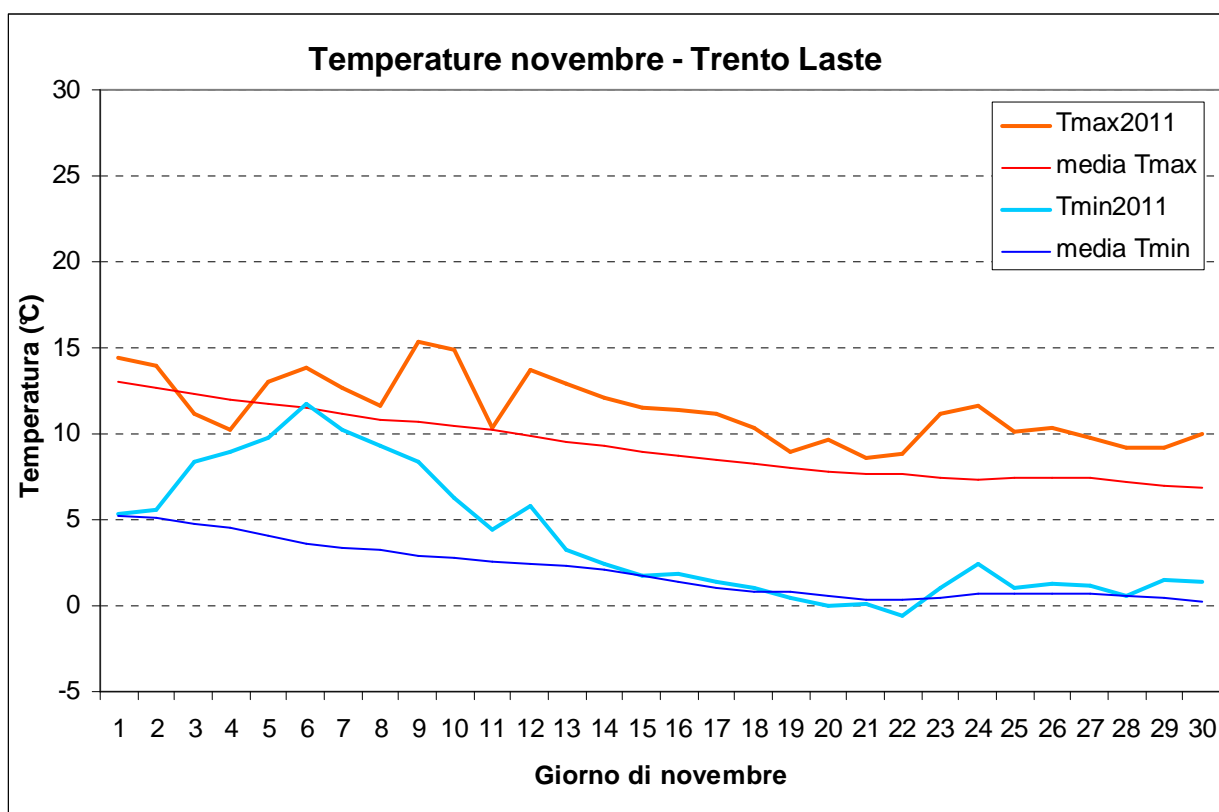
Le precipitazioni cumulate mensili (60,6 mm) sono risultate inferiori alla media (94,7 mm) di circa il 36%. La giornata più piovosa è stata il 7 novembre. Anche il numero di giorni piovosi (5 giorni) è risultato inferiore al valore medio (7 giorni).



TEMPERATURE:

La temperatura massima di 15,4°C è stata toccata il giorno 9, ma il valore è rimasto comunque ben al di sotto del record dei 24,0°C del 3 novembre 1969. La minima del mese, pari a -0,6°C, toccata questo anno il 22 novembre, è ben superiore ai -9,0°C misurati il 22 novembre del 1988.

Nel complesso la temperatura media di novembre 2011, pari a 7,6°C, risulta di 1,4°C superiore alla media.

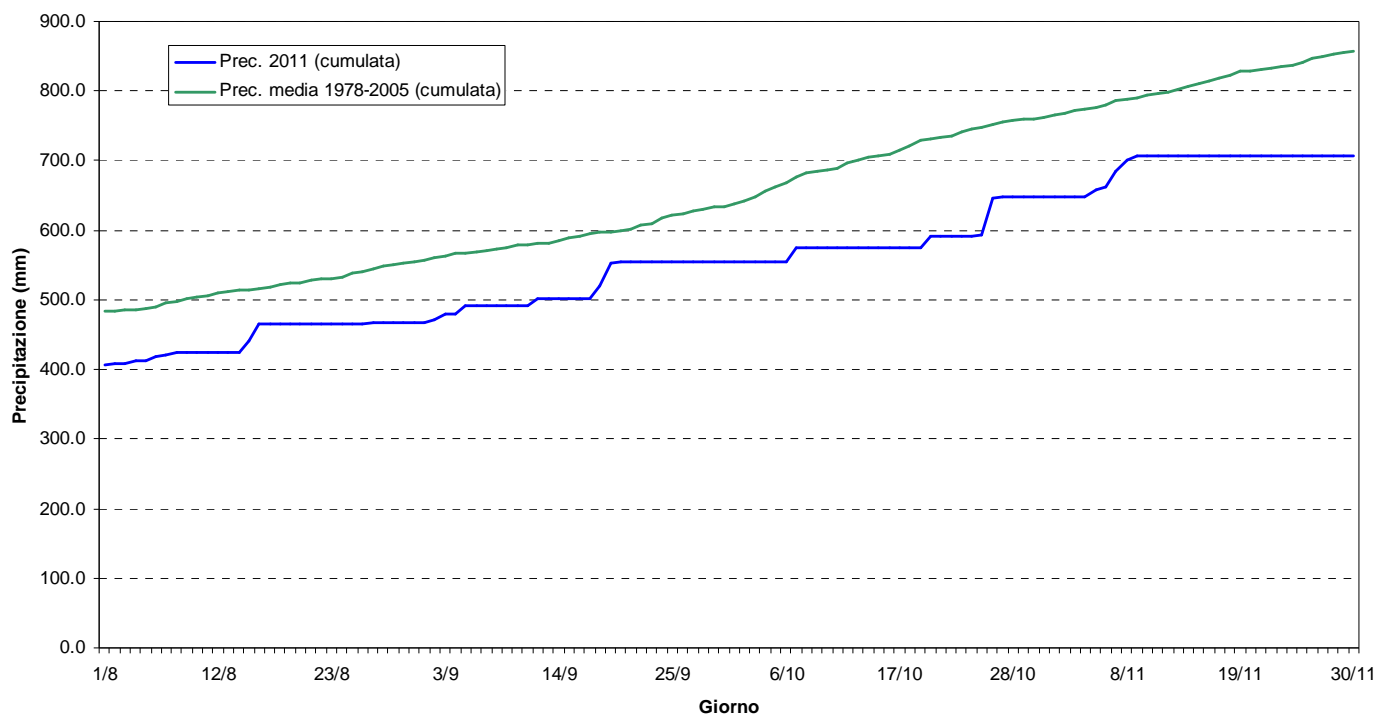


La media delle Tmax e delle Tmin è riferita al periodo 1978-2005 (media mobile a 7 gg)

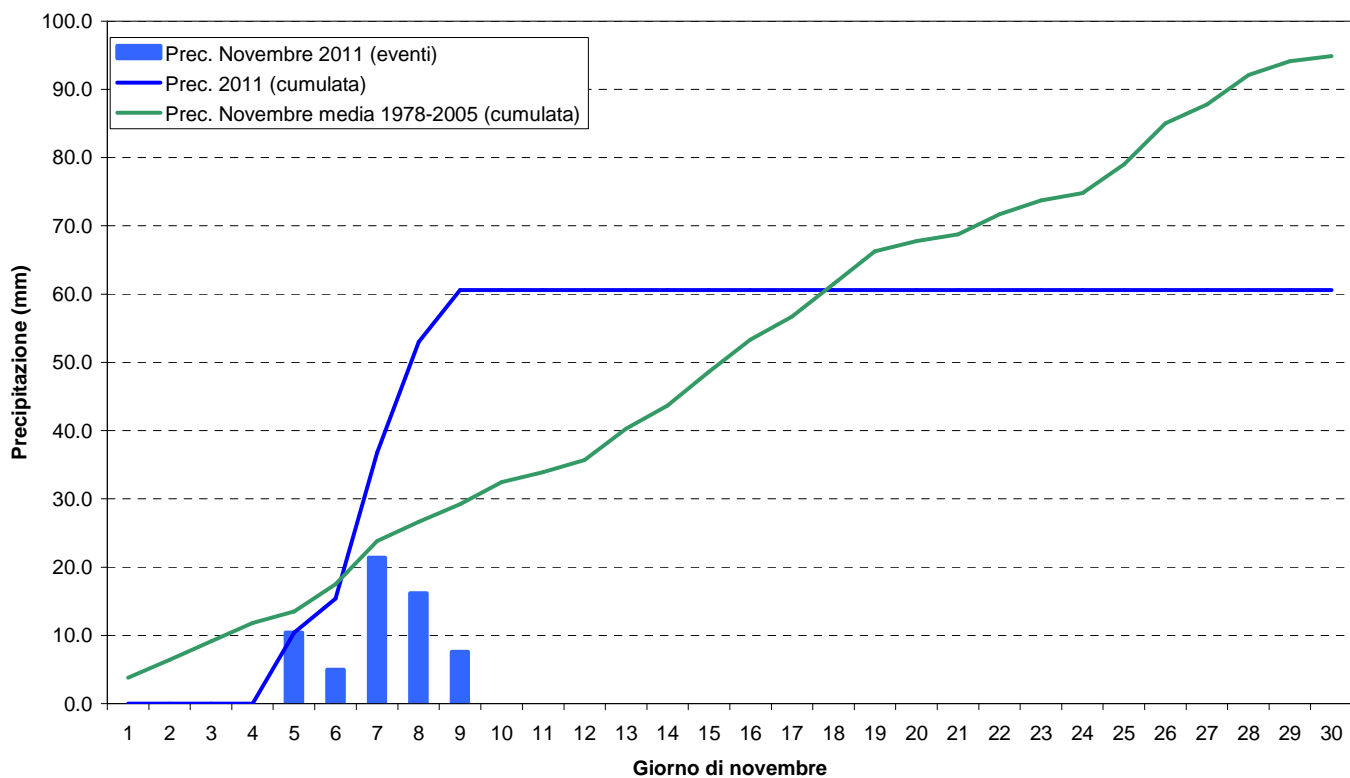
PRECIPITAZIONI:

Fatta eccezione per il breve periodo dal 4 al 9 novembre caratterizzato da precipitazioni diffuse e a tratti persistenti, il mese è stato siccitoso con assenza di precipitazioni dal 9 al 30. Le precipitazioni complessive sono state di 60,6 mm, inferiori alla media 1978-2005 che è pari a 94,7 mm. Il numero di giorni piovosi (con precipitazione > 1 mm) è di 5 giorni e risulta inferiore al valore medio, che è pari a 7 giorni.

Precipitazione 2011 - Trento Laste
(ultimi 4 mesi)



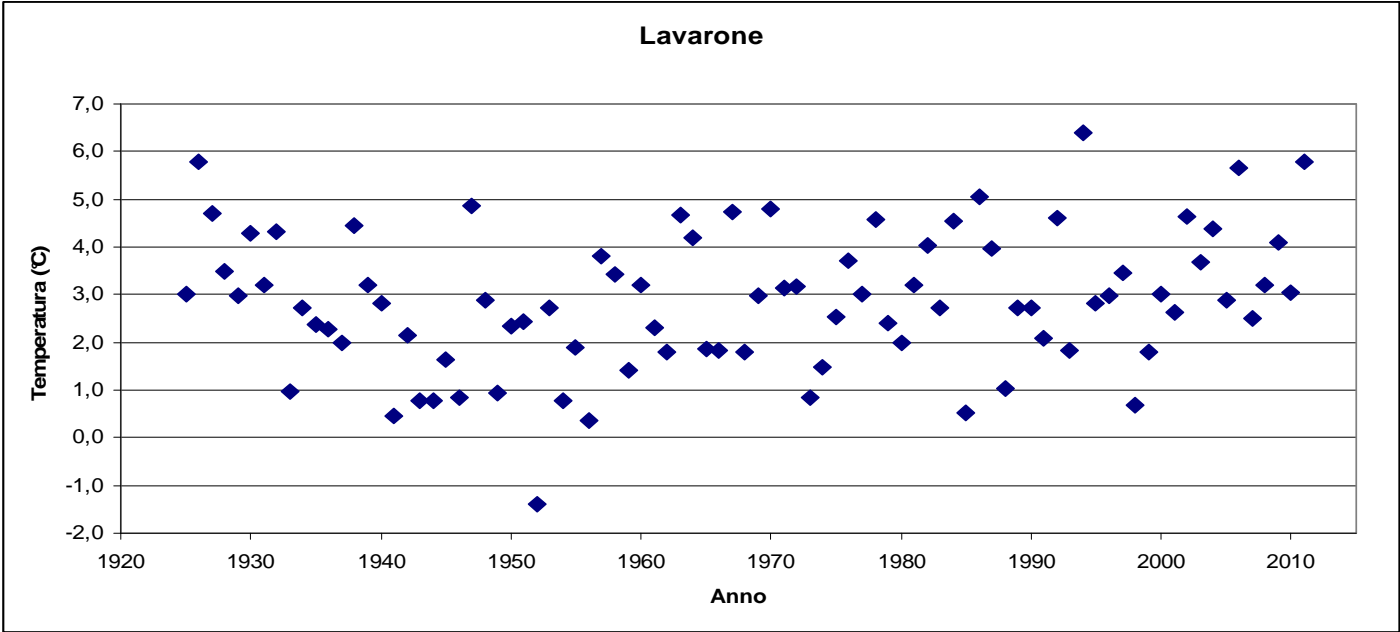
Precipitazione novembre - Trento Laste



Caratterizzazione del mese di novembre 2011 (stazione di Trento Laste):

Novembre 2011, pur facendo registrare temperature medie superiori e precipitazioni inferiori alla media, non è risultato affatto eccezionale. Il giorno più caldo è stato il 9 con 15,4°C, rimasto comunque sotto il record di 24°C del 3 novembre 1969.

Le temperature di Trento Laste, pur maggiori della media, non risultano eccezionali grazie alla formazione di inversione termica che ha caratterizzato soprattutto l’ultima decade del mese. Analizzando le temperature medie di novembre dal 1925 al 2011 della stazione di Lavarone a 1168 m di quota si trova che l’anomalia positiva risulta quasi da record: infatti a fronte di una temperatura media a novembre di 2,9°C, il novembre 2011 ha fatto registrare ben 5,8°C (2,9°C maggiori della media) uguagliando il 1926 ma risultando inferiore al 1994 che con 6,4°C detiene il record del novembre più caldo.



Lavarone	anno	Temp. media novembre(°C)
1	1994	6,4
2	2011	5,8
2	1926	5,8
4	2006	5,7
5	1986	5,1
6	1947	4,9
7	1970	4,8
8	1967	4,8
9	1927	4,7
10	1963	4,7

Le precipitazioni sono risultate inferiori alla media ed i giorni piovosi sono stati complessivamente 5, inferiori a quelli che, in media, si registrano nel mese di novembre.

VALORI NOVEMBRE 2011 TRENTO LASTE		DATI STORICI DI TEMPERATURA NEL MESE DI NOVEMBRE (°C) – TRENTO LASTE			
Temperature novembre 2011 (°C)		Minimo delle minime		Massimo delle massime	
Minima assoluta del mese	-0,6 il 22	-9,0 il 22/11/1988		24,0 il 3/11/1969	
Massima assoluta del mese	15,4 il 9				
		Minima medie	Media delle medie	Massima medie	
Media	7,6	3,0 nel 1988	6,2	9,5 nel 1926	
		DATI STORICI DI PRECIPITAZIONE NEL MESE DI NOVEMBRE – TRENTO LASTE			
Precipitazioni novembre 2011		Minima precipitazione totale mensile	N° minimo giorni piovosi	N° massimo giorni piovosi	Massima precipitazione totale mensile
Totale novembre 2011	60,6 mm	0,9 mm nel 1921	0 nel 1921	19 nel 2000	402,8 mm nel 2000
N° giorni piovosi (precipitazione > 1 mm)	5 giorni	Massima precipitazione giornaliera			
		111,6 mm il 12 novembre 1951			
Massima precipitazione giornaliera del mese*	21,4 mm il 7	Media storica 1978-2005			
		94,7 mm			

*le precipitazioni giornaliere riportate in questa analisi sono dalle 9.00 alle 9.00 solari in modo da poterle confrontare con i dati registrati negli annali idrologici che utilizzano questo intervallo di tempo. La precipitazione riportata per il 7 novembre, per esempio, si riferisce quindi alla precipitazione caduta tra le 9.00 del 6 novembre e le 9.00 del 7 novembre.