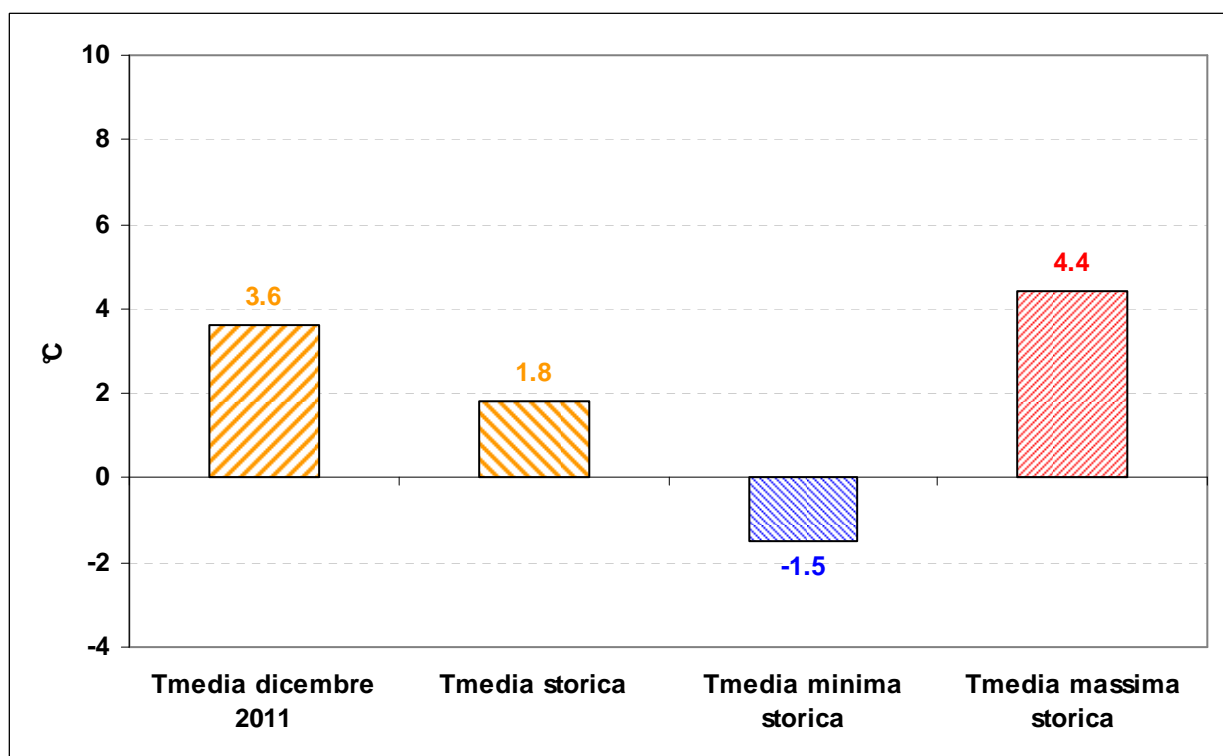


Analisi meteorologica del mese di dicembre 2011

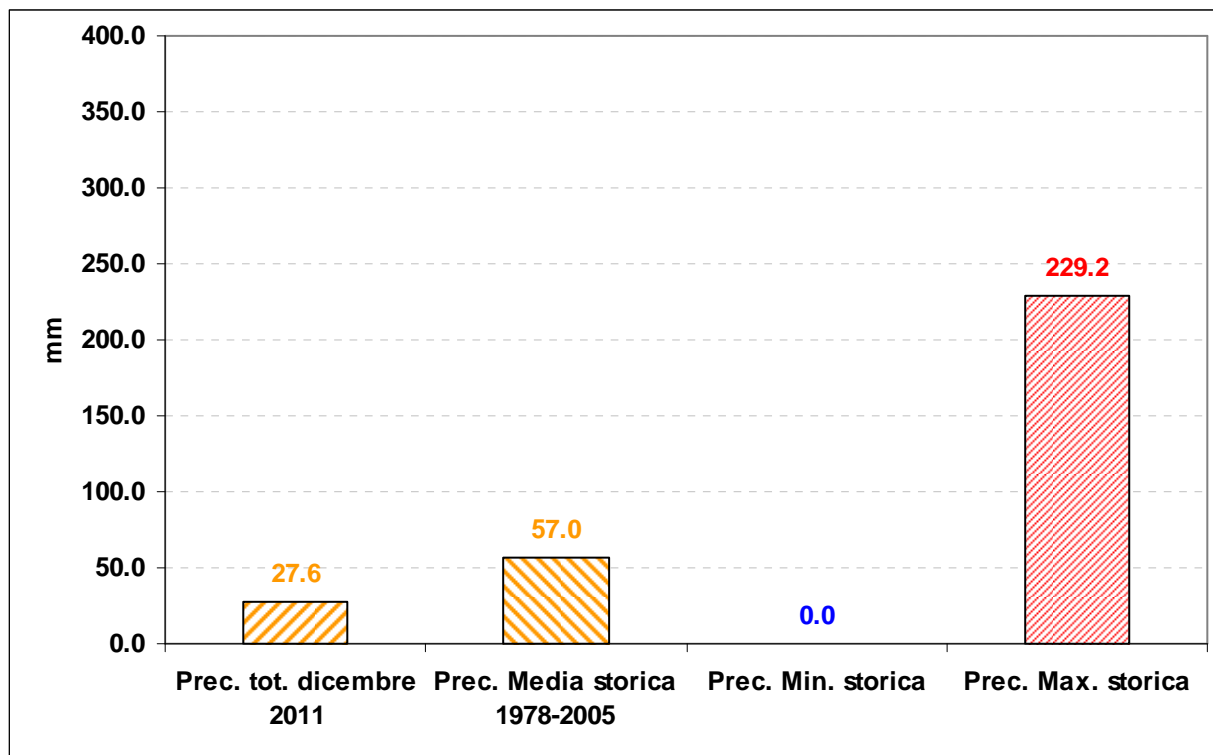
(dati della stazione meteo di Trento Laste dal 1921)

N.B. i dati del 30 e 31 sono stati stimati

Il mese di dicembre di quest'anno è stato caratterizzato da temperature superiori alla media e da precipitazioni inferiori alla media. La temperatura media del mese a Trento Laste è stata di 3,6°C, circa due gradi superiore alla media climatica.



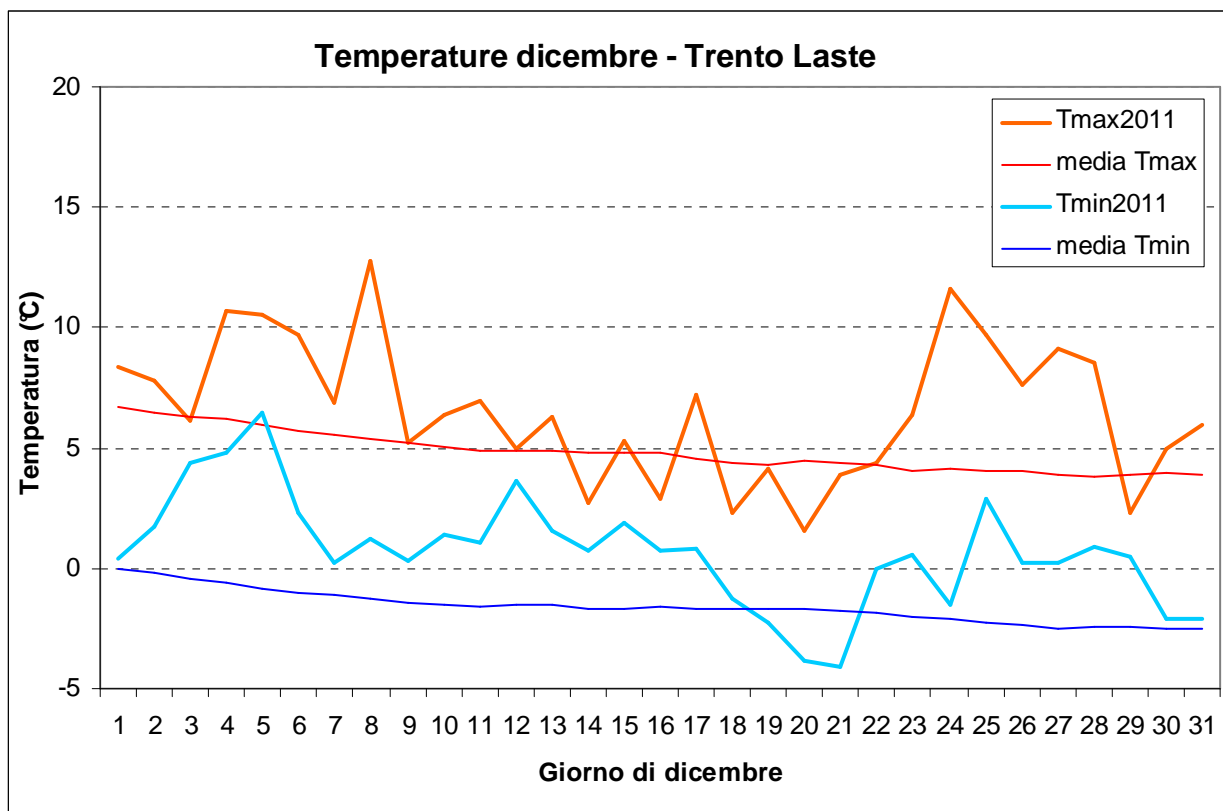
Le precipitazioni cumulate mensili (27,6 mm) sono risultate circa la metà della media 1978-2005 (57,0 mm). La giornata più piovosa è stata il 13 dicembre. Anche il numero di giorni piovosi (3 giorni) è risultato inferiore al valore medio (5 giorni).



TEMPERATURE:

La temperatura massima di 12,8°C è stata toccata il giorno 8, ma il valore è rimasto comunque ben al di sotto del record dei 18,0°C del 17 dicembre 1989. La minima del mese, pari a -4,1°C, toccata questo anno il 21 dicembre, è ben superiore ai -12,4°C misurati il 27 dicembre del 1938.

La temperatura media di dicembre 2011, pari a 3,6°C, risulta di 1,8°C superiore alla media.

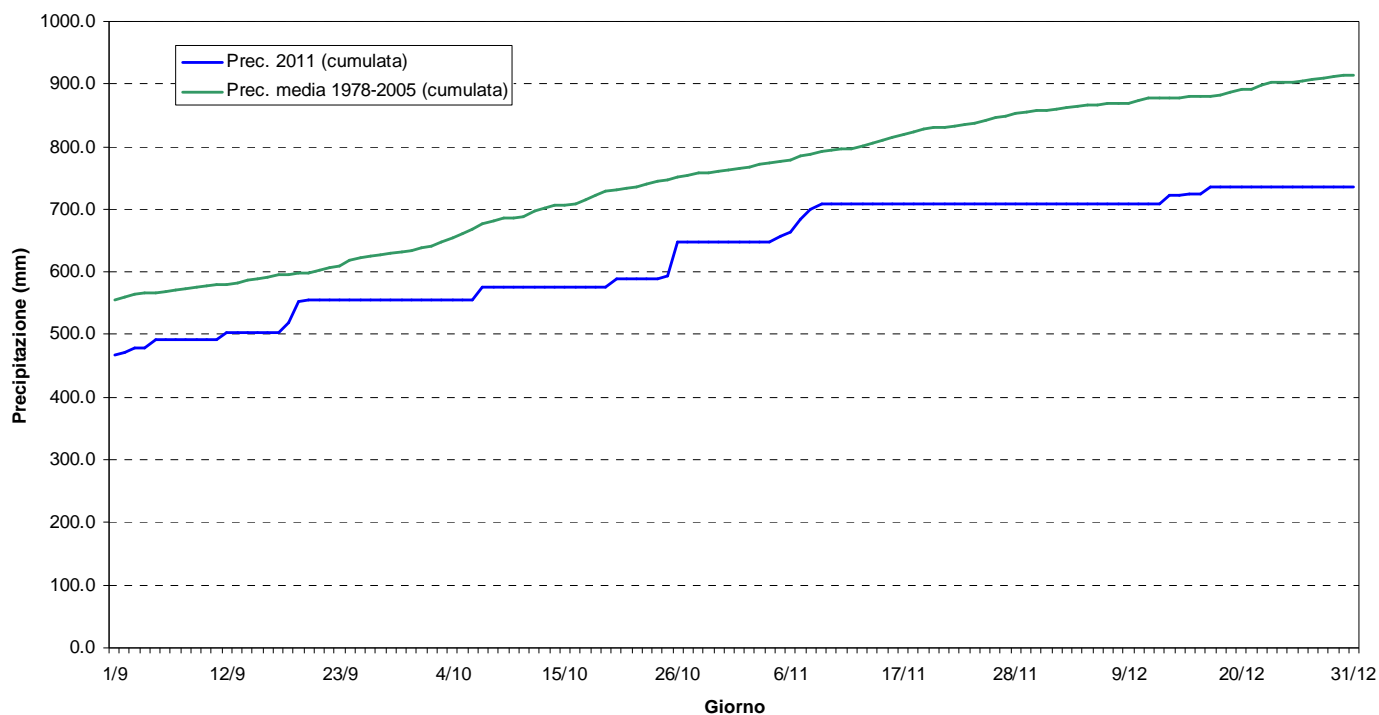


La media delle Tmax e delle Tmin è riferita al periodo 1978-2005 (media mobile a 7 gg)

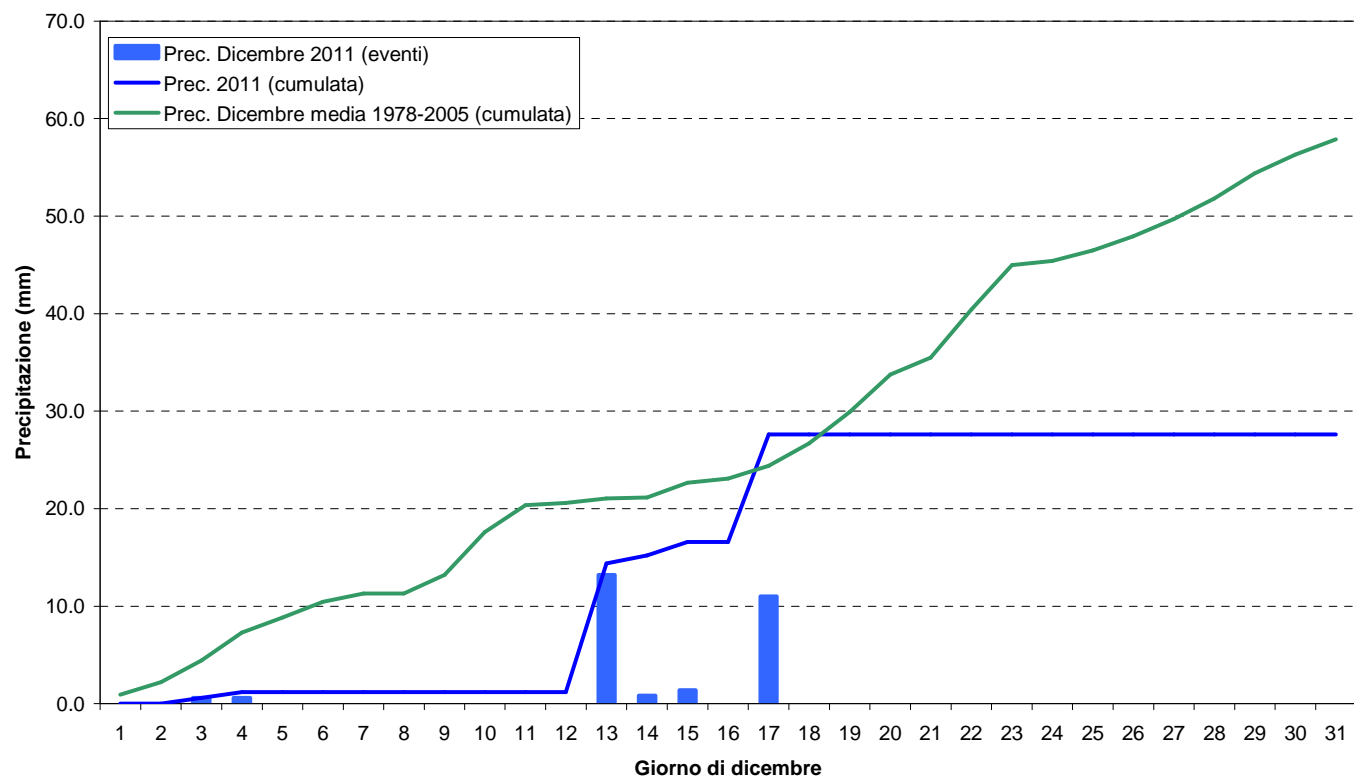
PRECIPITAZIONI:

Le precipitazioni complessive sono state di 27,6 mm, inferiori alla media 1978-2005 che è pari a 57,0 mm. Il numero di giorni piovosi (con precipitazione > 1 mm) è di 3 giorni e risulta inferiore al valore medio, che è pari a 5 giorni.

Precipitazione 2011 - Trento Laste
(ultimi 4 mesi)



Precipitazione dicembre - Trento Laste



Caratterizzazione del mese di dicembre 2011 (stazione di Trento Laste):

Dicembre 2011 è stato un mese mite e asciutto. Il giorno più caldo è stato l'8 con 12,8°C, rimasto comunque sotto il record di 18,0°C del 17 dicembre 1989.

Le temperature di Trento Laste, pur maggiori della media, non risultano eccezionali grazie alla frequente formazione di inversione termica. Le precipitazioni sono risultate inferiori alla media ed i giorni piovosi sono stati complessivamente 3, inferiori a quelli che, in media, si registrano nel mese di dicembre.

VALORI DICEMBRE 2011 TRENTO LASTE		DATI STORICI DI TEMPERATURA NEL MESE DI DICEMBRE (°C) – TRENTO LASTE			
Temperature dicembre 2011 (°C)		Minimo delle minime		Massimo delle massime	
Minima assoluta del mese	-4,1 il 21	-12,4 il 27/12/1938		18,0 il 17/12/1989	
Massima assoluta del mese	12,8 l'8				
		Minima medie	Media delle medie	Massima medie	
Media	3,6	-1,5 nel 1925	1,8	4,4 nel 1934	
		DATI STORICI DI PRECIPITAZIONE NEL MESE DI DICEMBRE – TRENTO LASTE			
Precipitazioni dicembre 2011		Minima precipitazione totale mensile	N° minimo giorni piovosi	N° massimo giorni piovosi	Massima precipitazione totale mensile
Totale dicembre 2011	27,6 mm	0,0 mm nel 1940	0 nel 1921	15 nel 1935	229,2 mm nel 1958
N° giorni piovosi (precipitazione > 1 mm)	3 giorni	Massima precipitazione giornaliera			
		61,0 mm il 23 dicembre 1979			
Massima precipitazione giornaliera del mese*	13,2 mm il 13	Media storica 1978-2005			
		57,0 mm			

*le precipitazioni giornaliere riportate in questa analisi sono dalle 9.00 alle 9.00 solari in modo da poterle confrontare con i dati registrati negli annali idrologici che utilizzano questo intervallo di tempo. La precipitazione riportata per il 13 dicembre, per esempio, si riferisce quindi alla precipitazione caduta tra le 9.00 del 12 dicembre e le 9.00 del 13 dicembre.