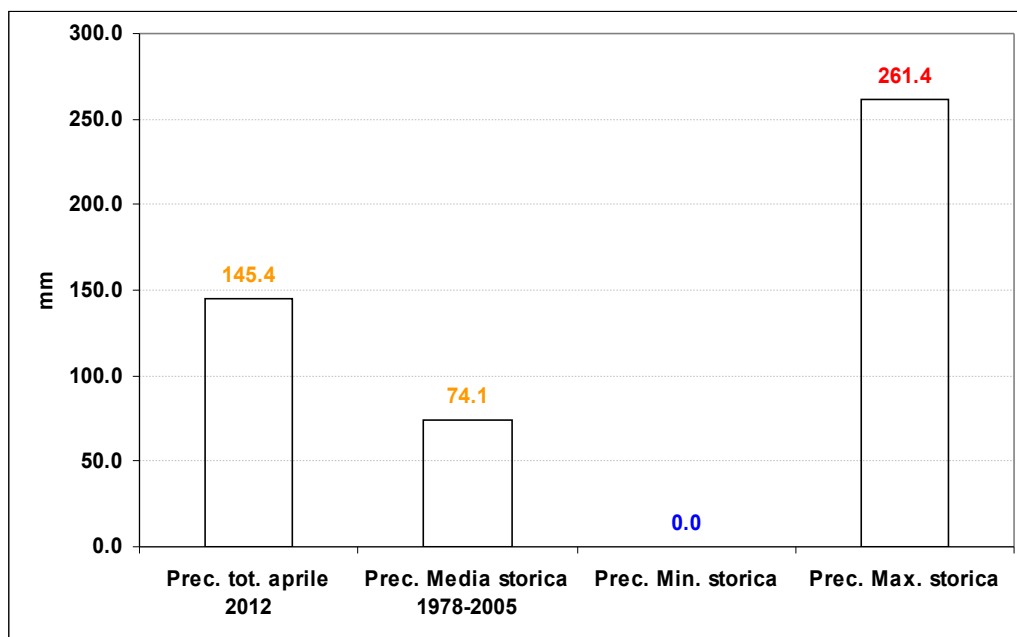
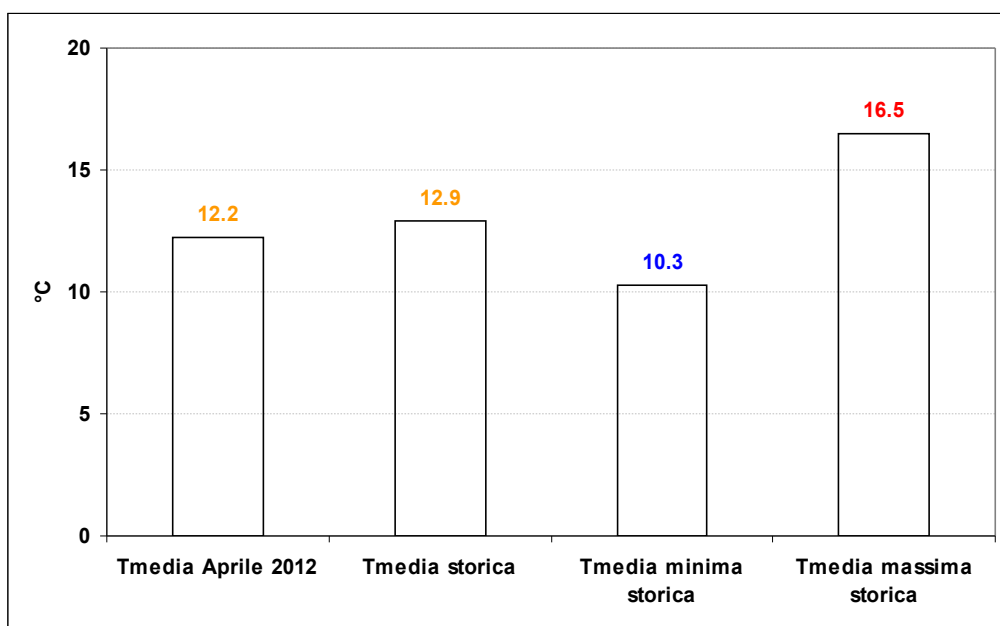


Analisi meteorologica del mese di aprile 2012

(dati della stazione meteo di Trento Laste dal 1921)

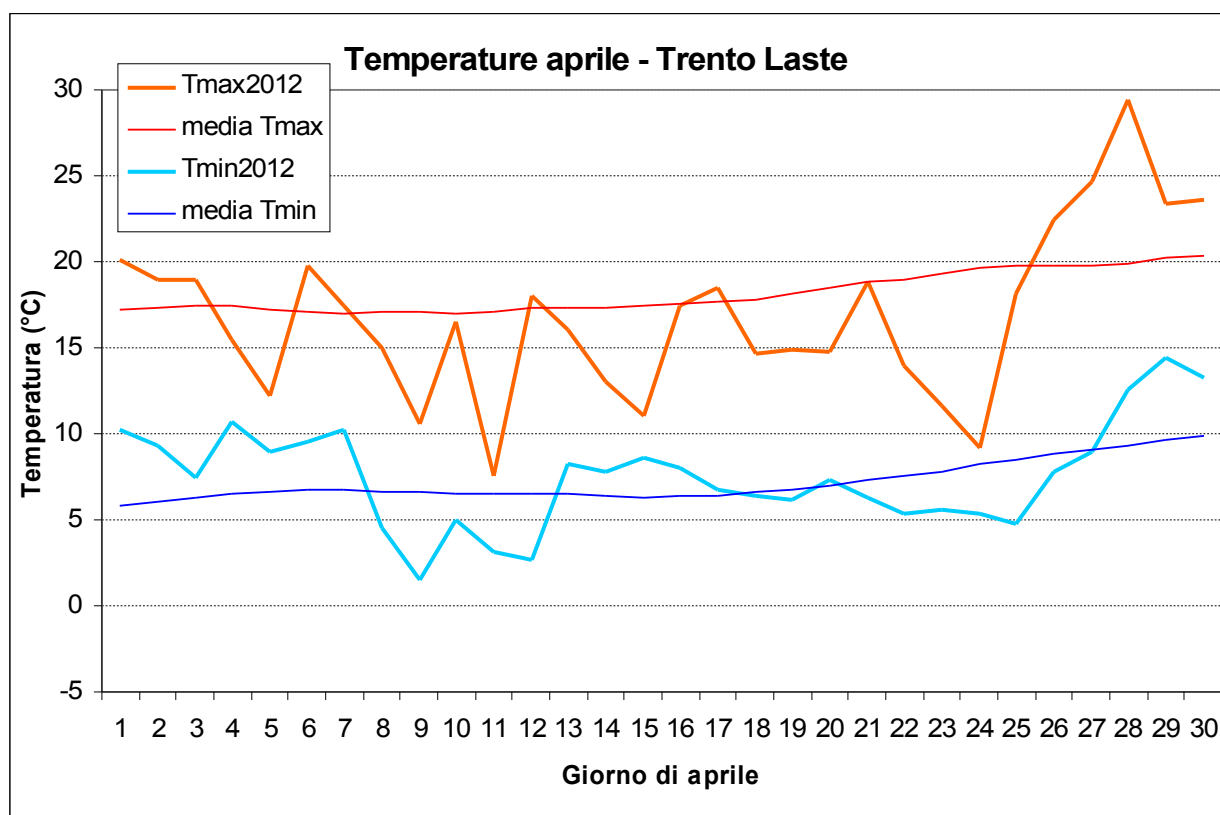
La temperatura media del mese a Trento Laste è stata di 12,2°C, inferiore di 0,7°C alla media climatica. Le precipitazioni cumulate mensili (145,4 mm) sono state superiori alla media 1978-2005 (74,1 mm). Il numero di giorni piovosi (14 giorni) è stato ben superiore al valore medio (8 giorni). I valori registrati sono comunque lontani dai massimi presenti in archivio.



TEMPERATURE:

La temperatura massima di 29,4°C è stata toccata il giorno 28, di poco inferiore ai 30,2°C del 15 aprile 1949. La minima del mese, con 1,5°C il 9 aprile, è risultata ben superiore al minimo storico del 1965 di -4,0°C.

La temperatura media di aprile 2012 è stata di 12,2°C, 0,7°C in meno della media (12,9°C).

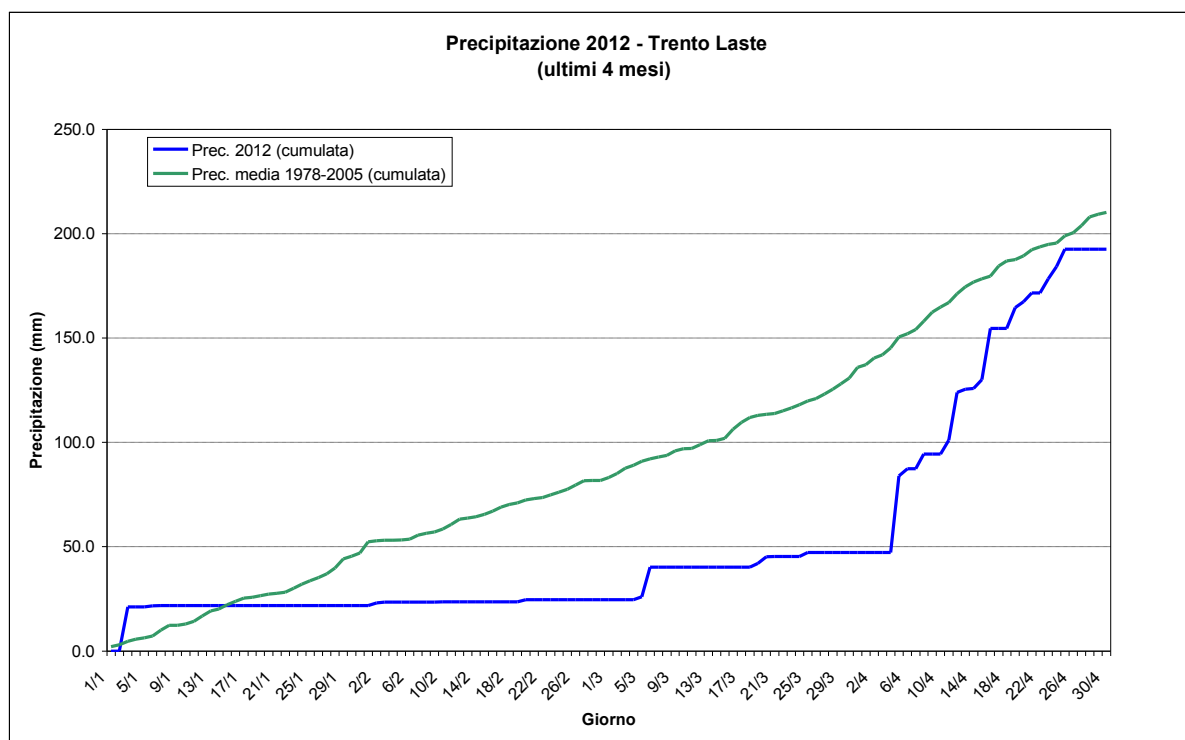
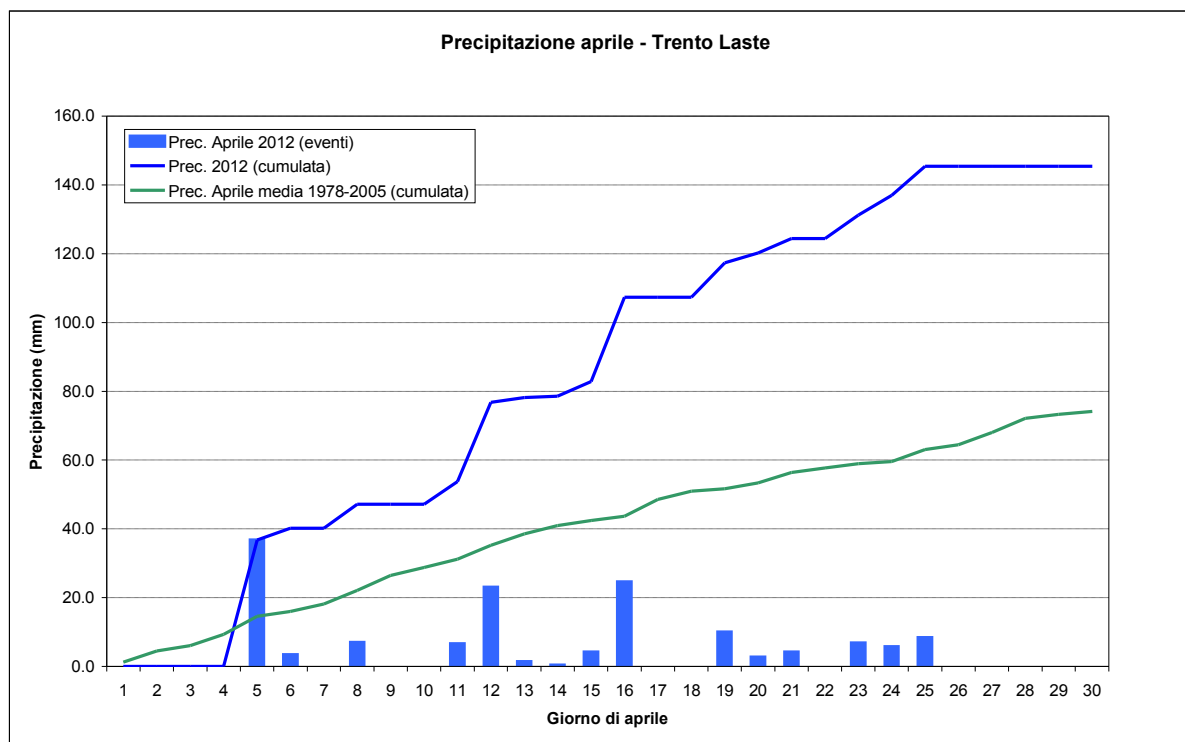


La media delle Tmax e delle Tmin è riferita al periodo 1978-2005 (media mobile a 7 gg)

PRECIPITAZIONI:

Aprile è risultato più piovoso della media (quasi il doppio): sono infatti caduti 145,4 mm contro una media di 74,1 mm.

Il numero di giorni piovosi (con precipitazione > 1 mm) è stato di 14 giorni, ben superiore alla media (8 giorni).



Caratterizzazione del mese di aprile 2012 (stazione di Trento Laste):

Il mese appena trascorso è risultato con precipitazioni quasi doppie della media e leggermente più fresco della media. Dopo sei mesi di precipitazioni inferiori alla media, aprile ha ridotto il deficit ed i valori cumulati da inizio anno risultano vicini alla media. Da segnalare la temperatura massima del giorno 28 che con 29,4°C risulta poco inferiore al record presente in archivio risalente al 15 aprile 1949. Da segnalare che anche lo scorso anno, e per precisione il 9 aprile 2010, la massima era risultata di 29,6°C.

VALORI APRILE 2012 TRENTO LASTE		DATI STORICI DI TEMPERATURA NEL MESE DI APRILE (°C) – TRENTO LASTE			
Temperature aprile 2012 (°C)		Minimo delle minime		Massimo delle massime	
Minima assoluta del mese	1,5 il 9	-4,0 il 20/04/1965		30,2 il 15/04/1949	
Massima assoluta del mese	29,4 il 28				
		Minima medie	Media delle medie	Massima medie	
Media	12,2	10,3 nel 1958	12,9	16,5 nel 2007	
		DATI STORICI DI PRECIPITAZIONE NEL MESE DI APRILE – TRENTO LASTE			
Precipitazioni aprile 2012		Minima precipitazione totale mensile	N° minimo giorni piovosi	N° massimo giorni piovosi	Massima precipitazione totale mensile
Totale aprile 2012	145,4 mm	0,0 mm nel 1955	0 nel 1955	18 nel 1989	261,4 mm nel 1989
N° giorni piovosi (precipitazione > 1 mm)	14 giorni	Massima precipitazione giornaliera			
		65,8 mm il 17 aprile 1936			
Massima precipitazione giornaliera del mese*	36,8 mm il 5	Media storica 1978-2005			
		74,1 mm			

*le precipitazioni giornaliere riportate in questa analisi sono dalle 9.00 alle 9.00 solari in modo da poterle confrontare con i dati registrati negli annali idrologici che utilizzano questo intervallo di tempo. La precipitazione riportata per il 5 aprile, per esempio, si riferisce quindi alla precipitazione caduta tra le 9.00 del 4 aprile e le 9.00 del 5 aprile.