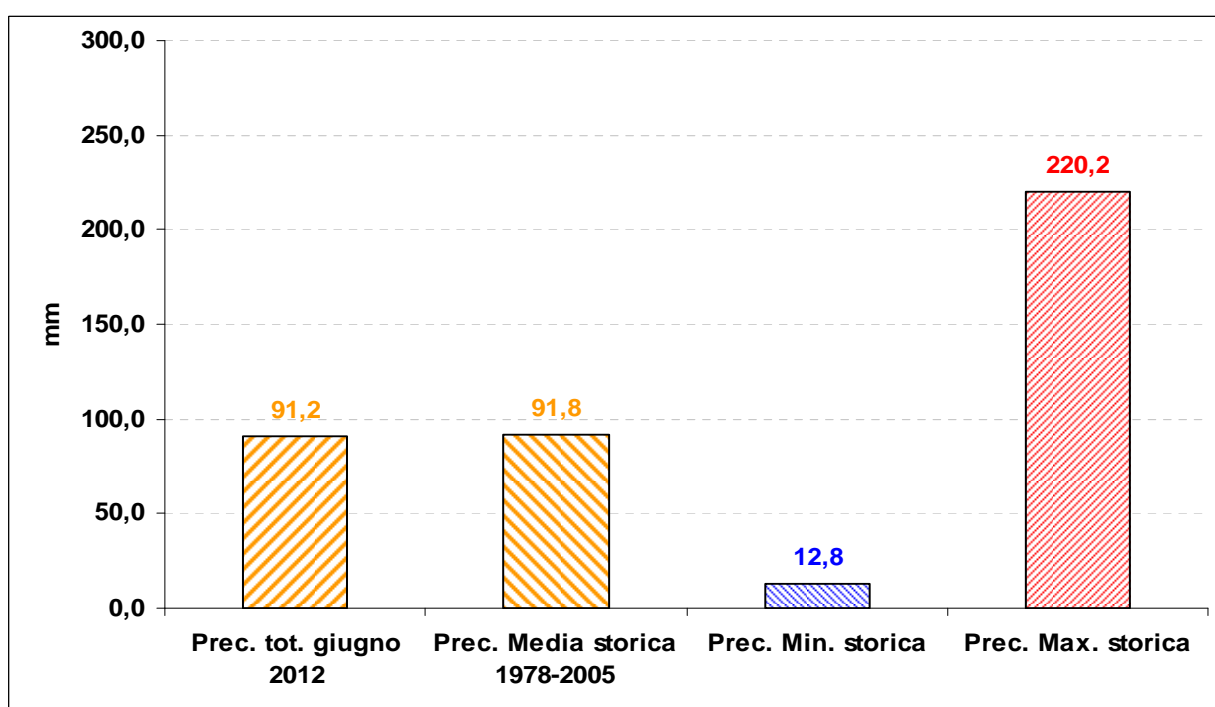
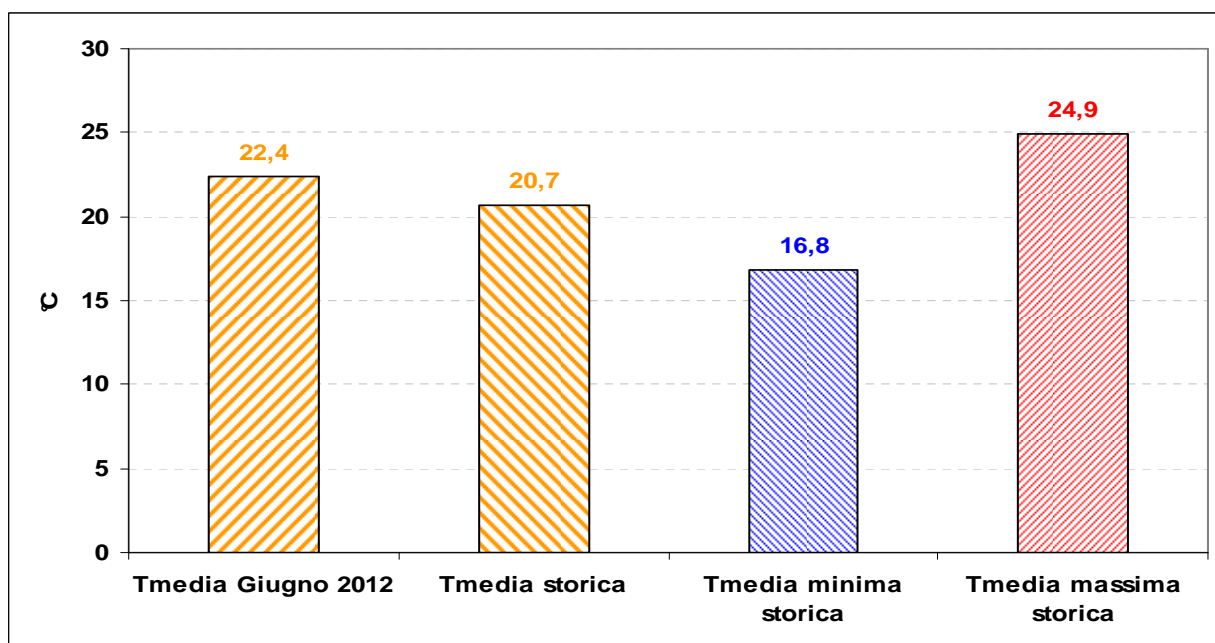


# Analisi meteorologica del mese di giugno 2012

(dati della stazione meteo di Trento Laste dal 1921)

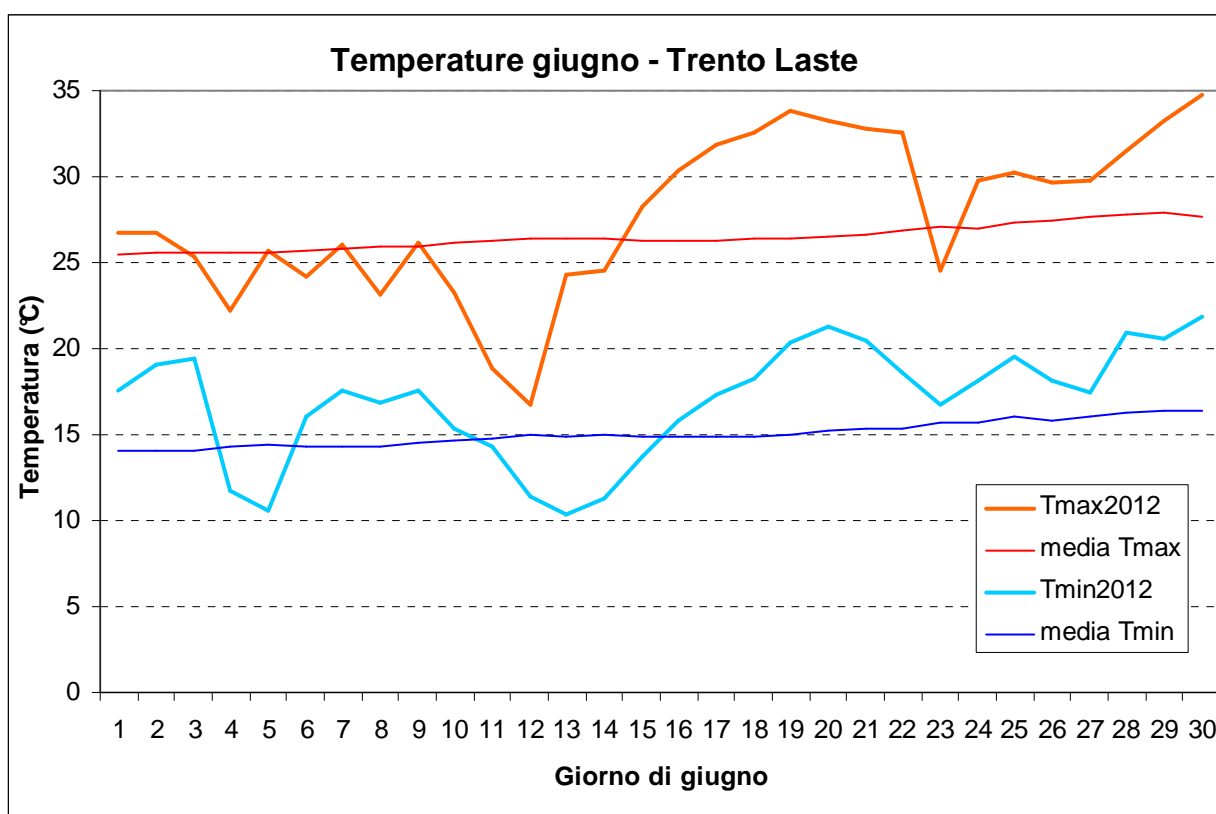
La temperatura media del mese a Trento Laste è stata di 22,4°C, superiore di quasi 2 gradi alla media climatica (20,7°C). Le precipitazioni cumulate mensili (91,2 mm) sono risultate poco inferiori alla media 1978-2005 (94,2 mm). Anche il numero di giorni piovosi (8 giorni) è di poco inferiore al valore medio (9 giorni).



## TEMPERATURE:

La temperatura massima di 34,8°C è stata toccata il giorno 30, decisamente inferiore al record storico di 39,2°C del 28 giugno 1935. La minima del mese, con 10,4°C il 13 giugno, è risultata ben superiore al minimo storico del 1986 di 4,0°C.

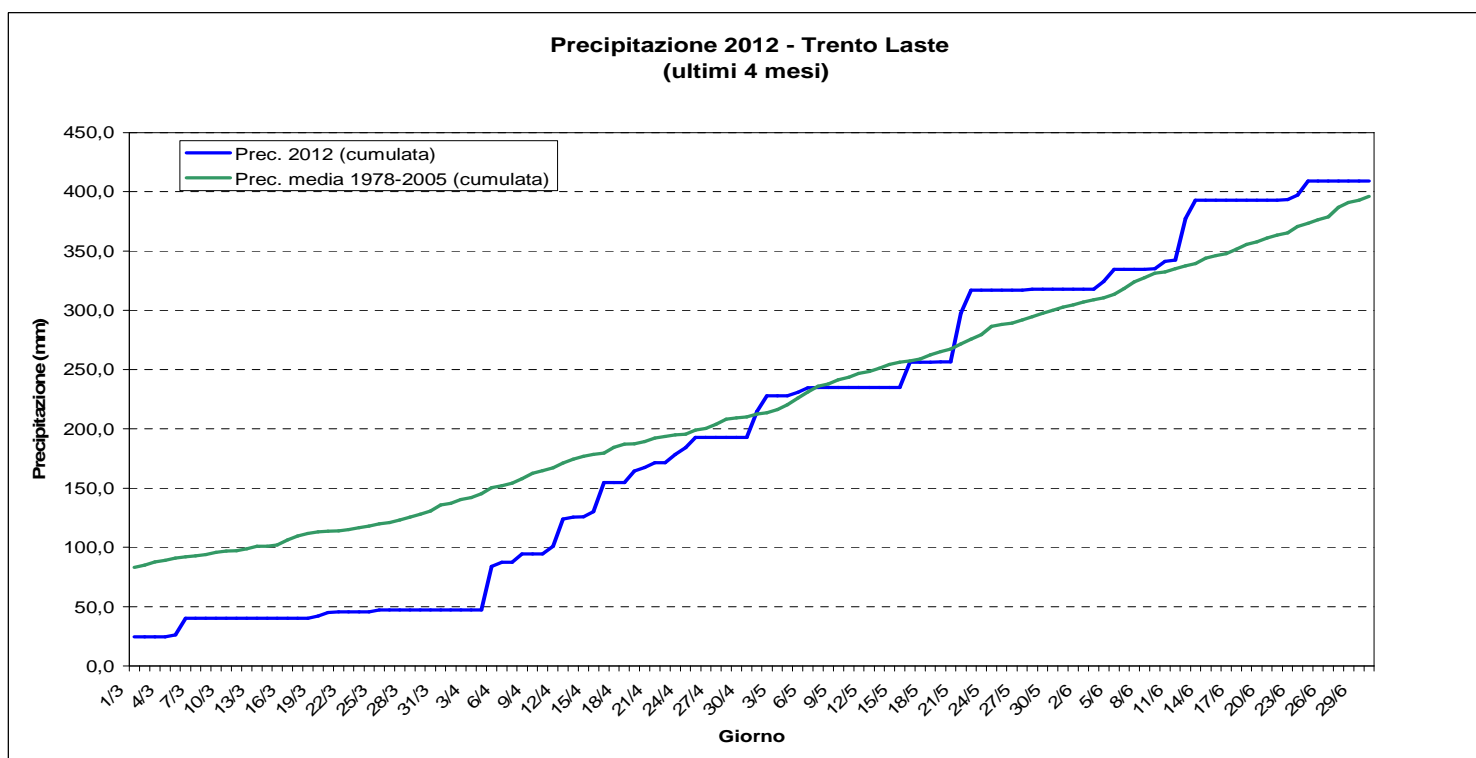
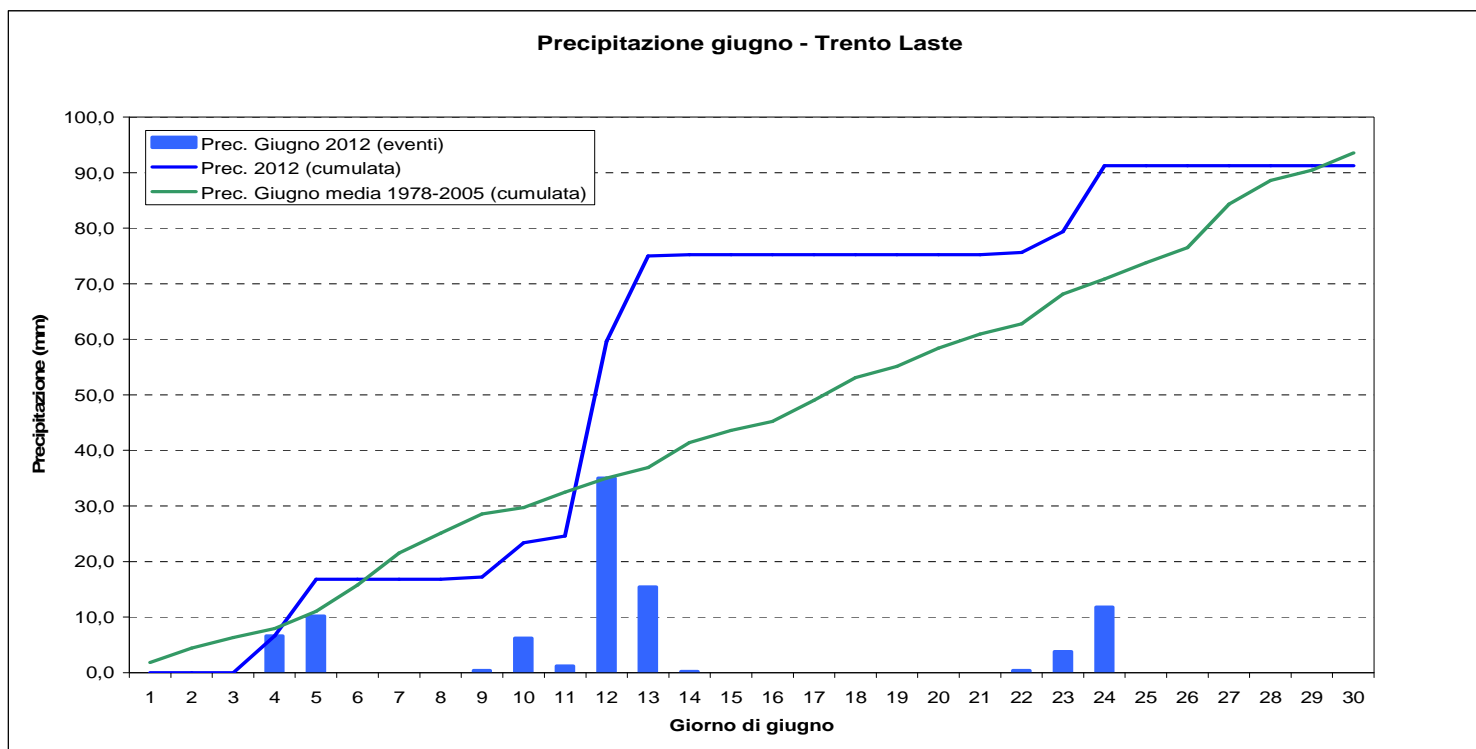
La temperatura media di giugno 2012 è stata di 22,4°C, 1,7°C in più della media (20,7°C) ma ben lontana dal massimo di 24,9°C del 2003.



La media delle Tmax e delle Tmin è riferita al periodo 1978-2005 (media mobile a 7 gg)

## PRECIPITAZIONI:

Giugno è risultato tutto sommato della media: sono infatti caduti 91,2 mm contro una media di 94,2 mm. Il numero di giorni piovosi (con precipitazione > 1 mm) è stato di 8 giorni, solo un giorno inferiore alla media (9 giorni).



### Caratterizzazione del mese di giugno 2012 (stazione di Trento Laste):

Il mese appena trascorso non ha mostrato particolari anomalie rispetto alla media anche se la seconda quindicina è risultata decisamente più calda della media. Le precipitazioni cumulate dall'inizio dell'anno risultano poco superiori ai valori medi.

VALORI GIUGNO 2012 TRENTO LASTE		DATI STORICI DI TEMPERATURA NEL MESE DI GIUGNO (°C) – TRENTO LASTE			
Temperature giugno 2012 (°C)		Minimo delle minime		Massimo delle massime	
Minima assoluta del mese	10,4 il 13	4,0 il 05/06/1986		39,2 il 28/06/1935	
Massima assoluta del mese					
		Minima medie	Media delle medie	Massima medie	
Media	22,4	16,8 nel 1933	20,7	24,9 nel 2003	
		DATI STORICI DI PRECIPITAZIONE NEL MESE DI GIUGNO – TRENTO LASTE			
Precipitazioni giugno 2012		Minima precipitazione totale mensile	N° minimo giorni piovosi	N° massimo giorni piovosi	Massima precipitazione totale mensile
Totale giugno 2012	91,2 mm	12,8 mm nel 1976	2 nel 1945	17 nel 1997	220,2 mm nel 1997
N° giorni piovosi (precipitazione > 1 mm)	8 giorni	Massima precipitazione giornaliera			
		67,4 mm il 27 giugno 1987			
Massima precipitazione giornaliera del mese*	35 mm il 12	Media storica 1978-2005			
		94,2 mm			

\*le precipitazioni giornaliere riportate in questa analisi sono dalle 9.00 alle 9.00 solari in modo da poterle confrontare con i dati registrati negli annali idrologici che utilizzano questo intervallo di tempo. La precipitazione riportata per il 16 giugno, per esempio, si riferisce quindi alla precipitazione caduta tra le 9.00 del 15 giugno e le 9.00 del 16 giugno.