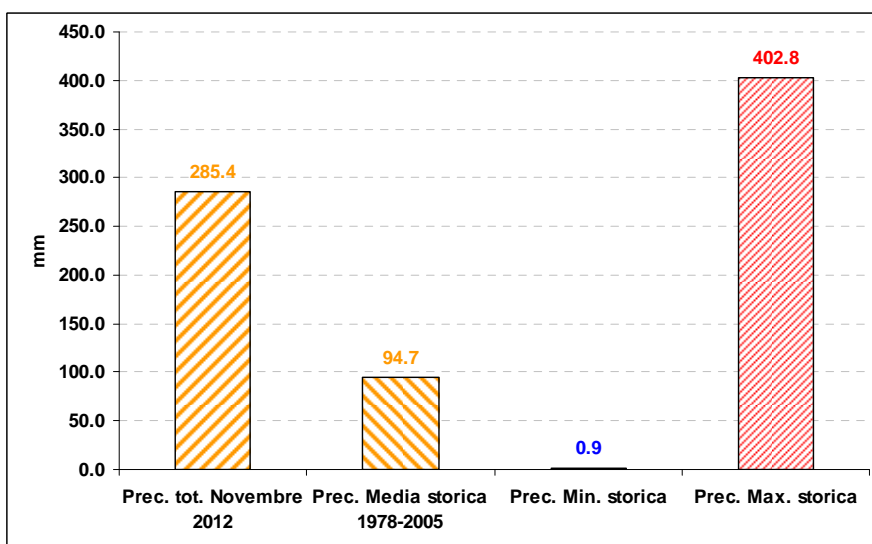
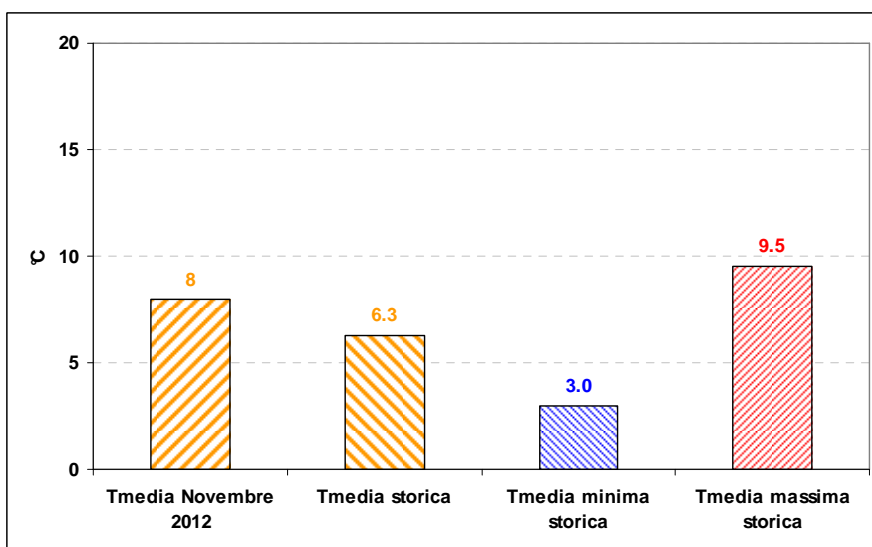


Analisi meteorologica del mese di novembre 2012

(dati della stazione meteo di Trento Laste dal 1921)

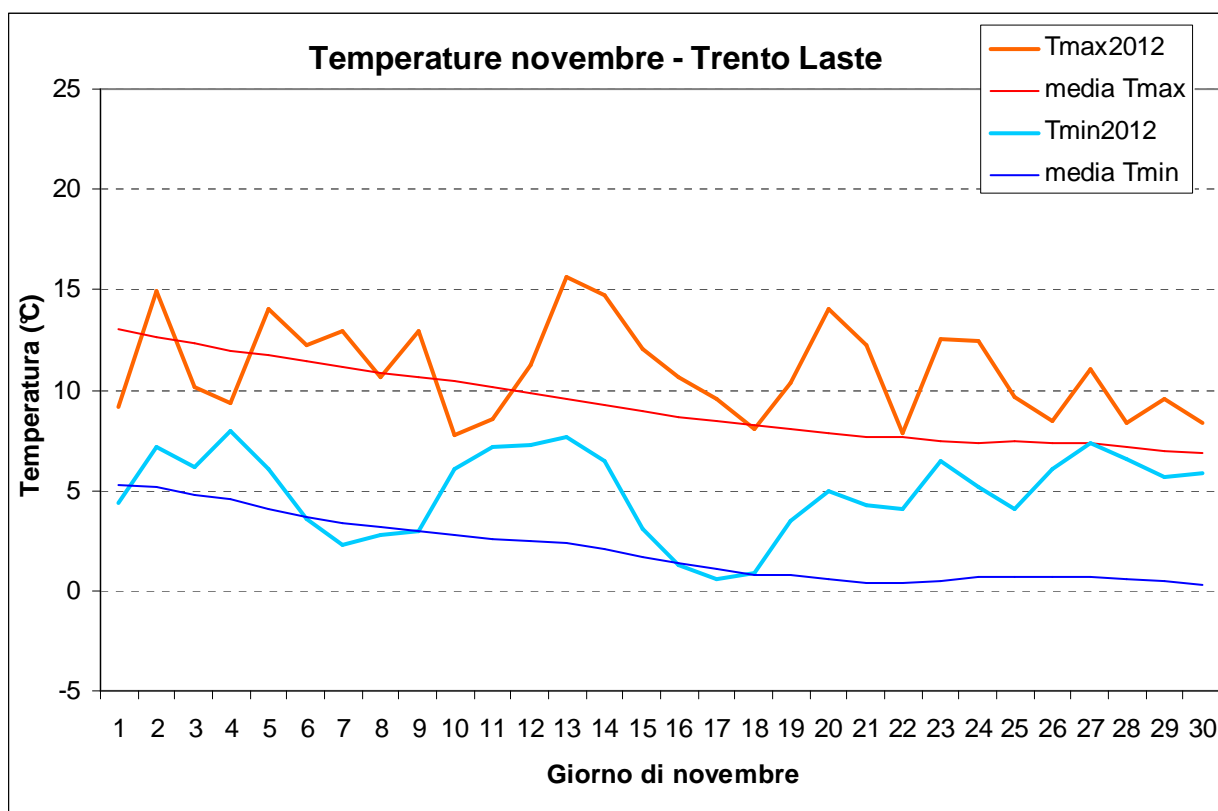
Il mese è risultato il 4° più piovoso degli ultimi 91 anni, risultando inferiore solo al 2000, al 1951 ed al 2002. Le temperature medie sono risultate 1,7°C più elevate della media, ma comunque decisamente inferiori ai novembre più caldi presenti in archivio.



Temperature

La temperatura massima di 15,6°C è stata toccata il 13 novembre, inferiore al record storico di 24,0°C del 3 novembre 1969. La minima del mese, con 0,6°C il 17 novembre, è risultata ben maggiore del minimo storico di -9,0°C misurati il 22 novembre del 1988.

La temperatura media di novembre 2012 (8,0°C), è superiore di 1,7°C rispetto alla media (6,3°C).

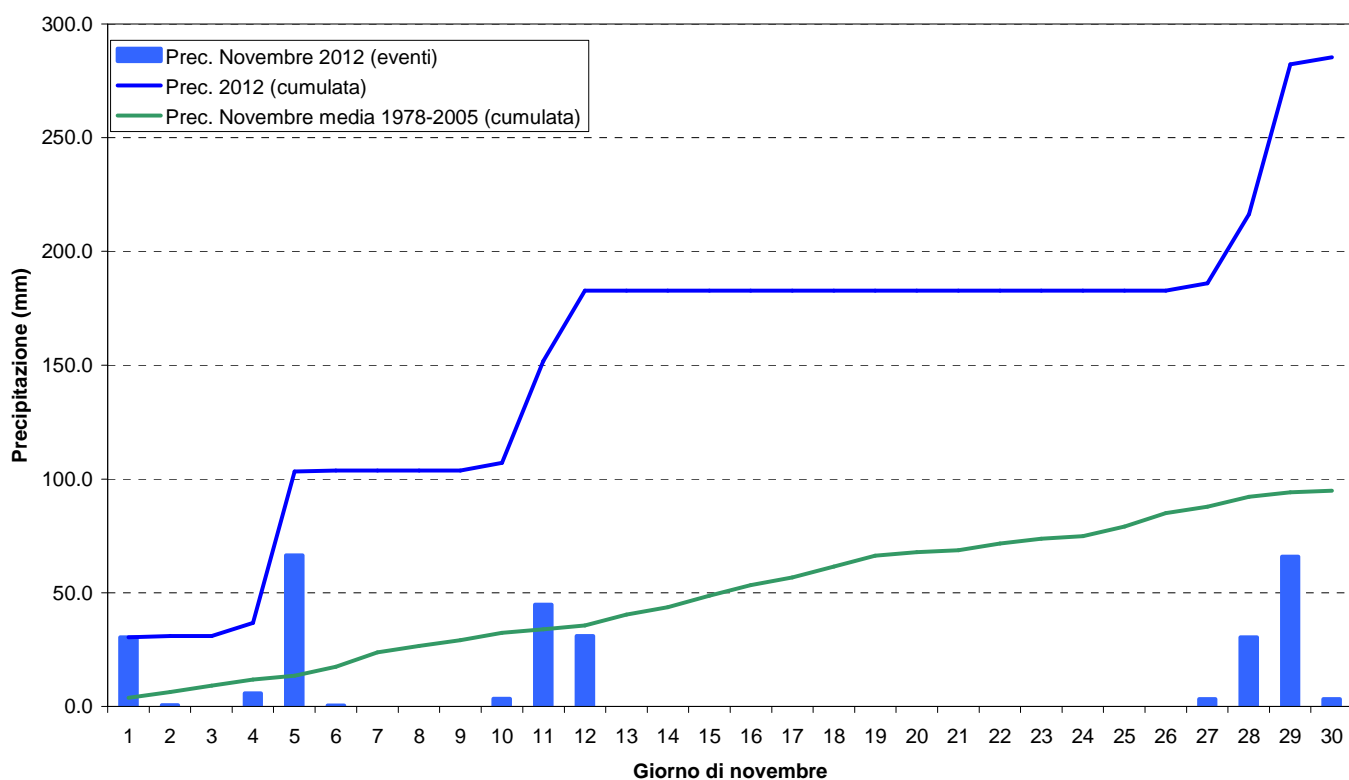


La media delle Tmax e delle Tmin è riferita al periodo 1978-2005 (media mobile a 7 gg).

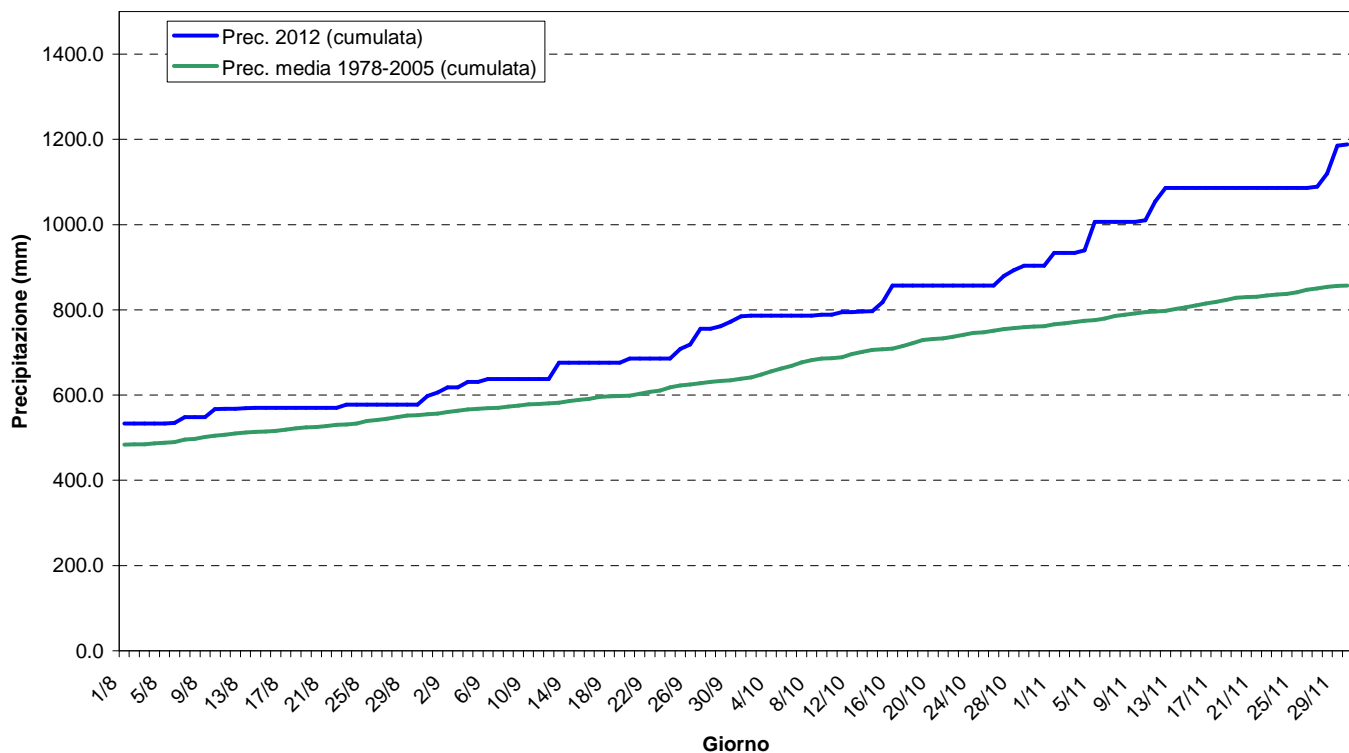
Precipitazioni

Le precipitazioni in novembre sono risultate molto superiori alla media: sono infatti caduti 285,4 mm contro una media storica 1978-2005 di 94,7 mm. Il numero di giorni piovosi (con precipitazione > 1 mm) è stato di 10 giorni, superiore al valore medio (7 giorni).

Precipitazione novembre - Trento Laste



Precipitazione 2012 - Trento Laste
(ultimi 4 mesi)



Caratterizzazione del mese di novembre 2012

(stazione di Trento Laste)

Il mese appena trascorso è stato caratterizzato da precipitazioni molto abbondanti risultando il 4° anno più piovoso dal 1921 e battuto solo dal 2000 (403 mm), 1951 (342 mm), 2002 (313 mm) e risultando di poco superiore al 1926 (273 mm).

VALORI NOVEMBRE 2012 TRENTO LASTE		DATI STORICI DI TEMPERATURA NEL MESE DI NOVEMBRE (°C) – TRENTO LASTE			
Temperature novembre 2012 (°C)		Minimo delle minime		Massimo delle massime	
Minima assoluta del mese	0,6 il 17	-9,0 il 22/11/1988		24,0 il 3/11/1969	
Massima assoluta del mese	15,6 il 13				
		Minima medie	Media delle medie	Massima medie	
Media	8,0	3,0 nel 1988	6,3	9,5 nel 1926	
		DATI STORICI DI PRECIPITAZIONE NEL MESE DI NOVEMBRE – TRENTO LASTE			
Precipitazioni novembre 2012		Minima precipitazione totale mensile	N° minimo giorni piovosi	N° massimo giorni piovosi	Massima precipitazione totale mensile
Totale novembre 2012	285,4 mm	0,9 mm nel 1921	0 nel 1921	19 nel 2000	402,8 mm nel 2000
N° giorni piovosi (precipitazione>1mm)	10 giorni	Massima precipitazione giornaliera			
		111,6 mm il 12 novembre 1951			
Massima precipitazione giornaliera del mese*	65,8 mm il 29	Media storica 1978-2005			
		94,7 mm			

*le precipitazioni giornaliere riportate in questa analisi sono dalle 9.00 alle 9.00 solari in modo da poterle confrontare con i dati registrati negli annali idrologici che utilizzano questo intervallo di tempo. La precipitazione riportata per il 29 novembre, per esempio, si riferisce quindi alla precipitazione caduta tra le 9.00 del 28 novembre e le 9.00 del 29 novembre.