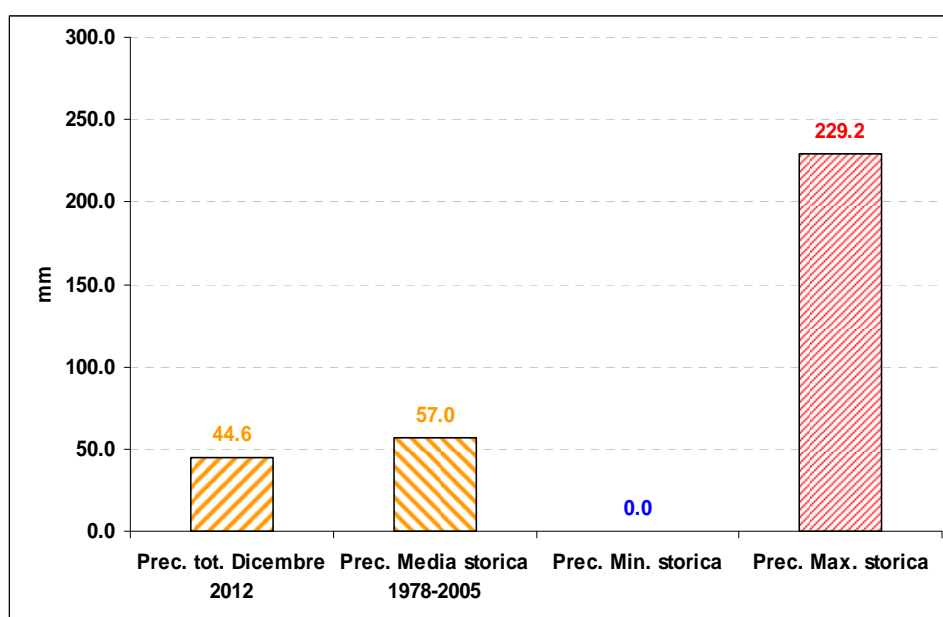
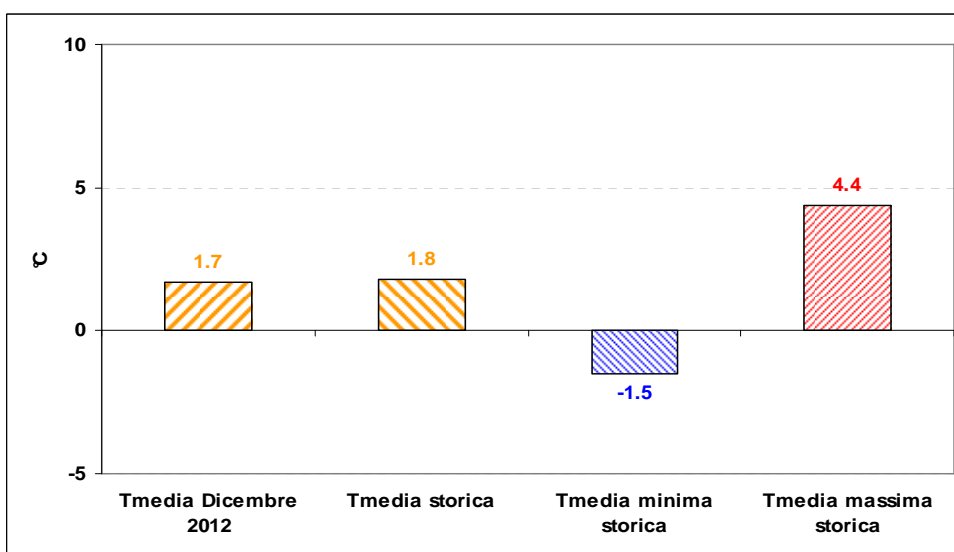


## Analisi meteorologica del mese di dicembre 2012

(dati della stazione meteo di Trento Laste dal 1921)

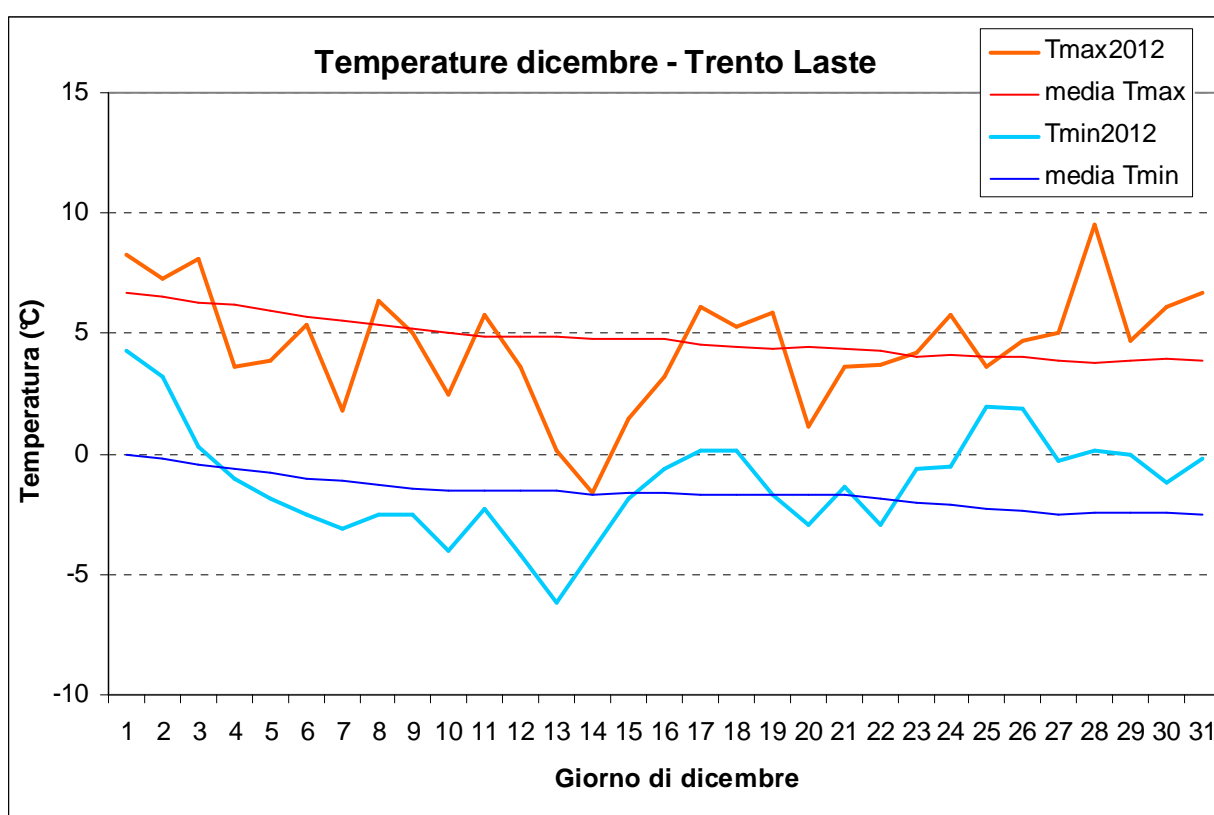
Il mese è risultato nella norma anche se le precipitazioni sono risultate inferiori al valore medio.



## Temperature

La temperatura massima di 9,5°C è stata toccata il 28 dicembre, inferiore al record storico di 18,0°C del 17 dicembre 1989. La minima del mese, con -6,2°C il 13 dicembre, è risultata ben maggiore del minimo storico di -12,4°C misurati il 27 dicembre del 1938.

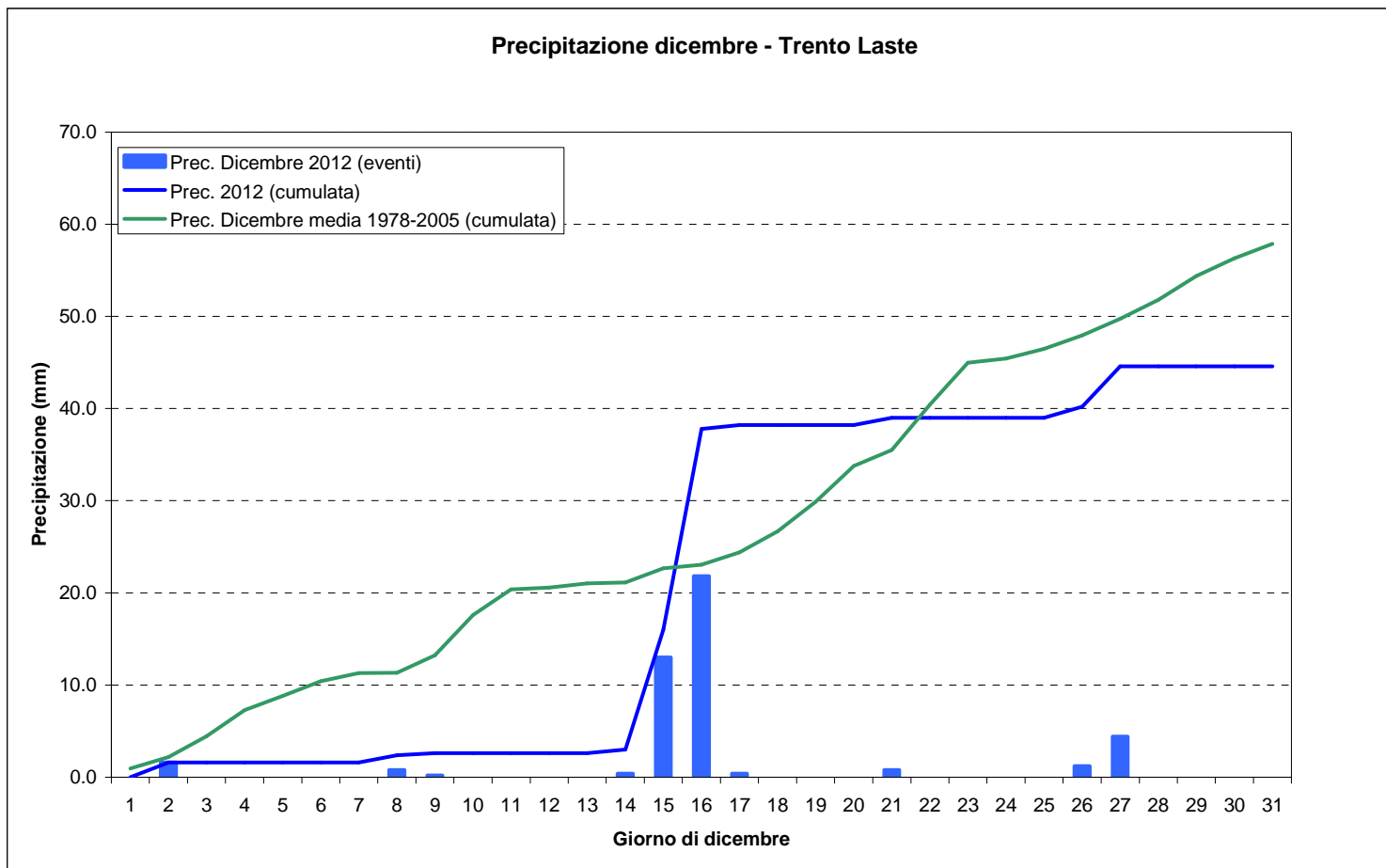
La temperatura media di dicembre 2012 (1,7°C), è inferiore di soli 0,1°C rispetto alla media (1,8°C).



La media delle Tmax e delle Tmin è riferita al periodo 1978-2005 (media mobile a 7 gg).

## Precipitazioni

Le precipitazioni in dicembre sono risultate inferiori alla media: sono infatti caduti 44,6 mm contro una media storica 1978-2005 di 57,0 mm. Il numero di giorni piovosi (con precipitazione > 1 mm) è stato di 5 giorni, esattamente il valore medio (5 giorni).



## Caratterizzazione del mese di dicembre 2012

(stazione di Trento Laste)

Il mese appena trascorso è risultato nella media anche se le precipitazioni sono risultate inferiori alla media.

| VALORI DICEMBRE 2012<br>TRENTO LASTE         |                      | DATI STORICI DI TEMPERATURA NEL MESE DI<br>DICEMBRE (°C) – TRENTO LASTE |                          |                           |                                       |
|--|----------------------|---|--------------------------|---------------------------|---------------------------------------|
| Temperature dicembre 2012 (°C)               |                      | Minimo delle minime   |                          | Massimo delle massime     |                                       |
| Minima assoluta del mese                     | <b>-6,2 il 13</b>    | -12,4 il 27/12/1938   |                          | 18,0 il 17/12/1989        |                                       |
| Massima assoluta del mese                    | <b>9,5 il 28</b>     |   |                          |                           |                                       |
|  |                      | Minima medie  | Media delle medie        | Massima medie             |                                       |
| Media  | <b>1,7</b>           | -1,5 nel 1925   | 1,8                      | 4,4 nel 1934              |                                       |
|  |                      |   |                          |                           |                                       |
|  |                      | DATI STORICI DI PRECIPITAZIONE NEL MESE DI<br>DICEMBRE – TRENTO LASTE   |                          |                           |                                       |
| Precipitazioni dicembre 2012                 |                      | Minima precipitazione totale mensile                                    | N° minimo giorni piovosi | N° massimo giorni piovosi | Massima precipitazione totale mensile |
| Totale dicembre 2012                         | <b>44,6 mm</b>       | 0,0 mm nel 1940   | 0 nel 1921               | 15 nel 1935               | 229,2 mm nel 1958                     |
| N° giorni piovosi (precipitazione>1mm)       | <b>5 giorni</b>      | Massima precipitazione giornaliera                                      |                          |                           |                                       |
|  |                      | 61,0 mm il 23 dicembre 1979   |                          |                           |                                       |
| Massima precipitazione giornaliera del mese* | <b>21,8 mm il 16</b> | Media storica 1978-2005   |                          |                           |                                       |
|  |                      | 57,0 mm   |                          |                           |                                       |

\*le precipitazioni giornaliere riportate in questa analisi sono dalle 9.00 alle 9.00 solari in modo da poterle confrontare con i dati registrati negli annali idrologici che utilizzano questo intervallo di tempo. La precipitazione riportata per il 29 dicembre, per esempio, si riferisce quindi alla precipitazione caduta tra le 9.00 del 28 dicembre e le 9.00 del 29 dicembre.