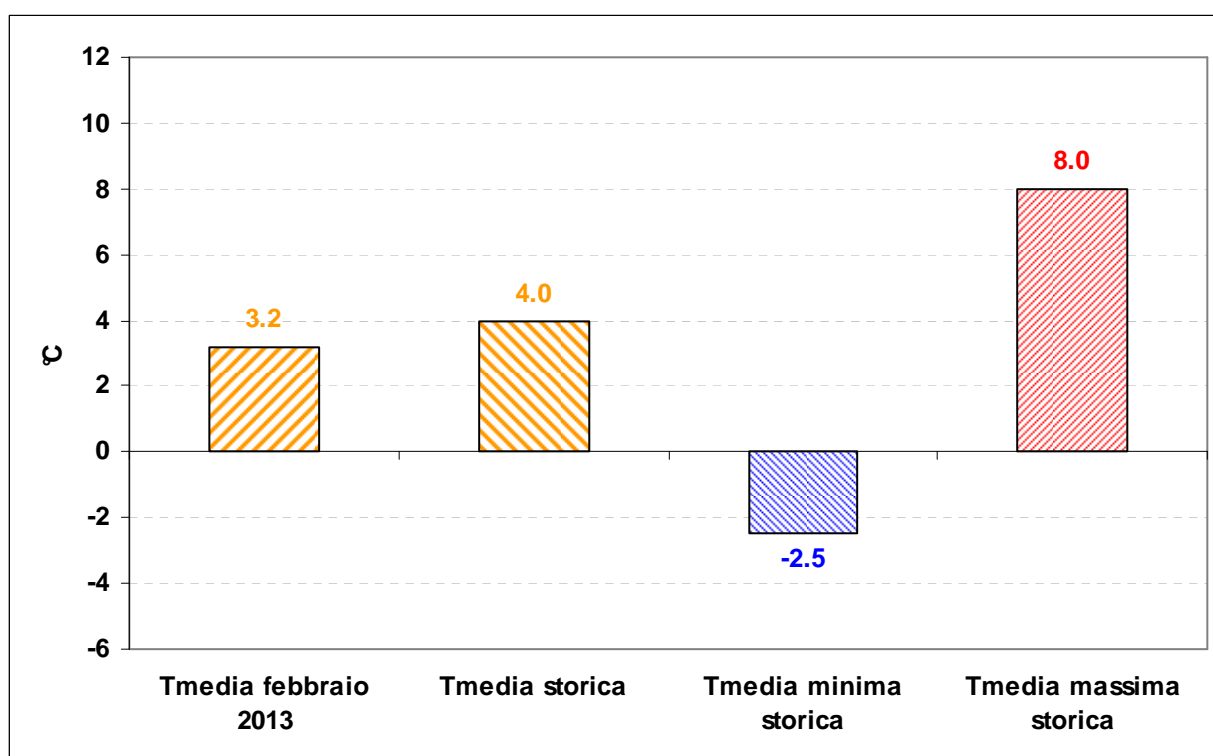


Analisi meteorologica del mese di febbraio 2013

(dati della stazione meteo di Trento Laste dal 1921)

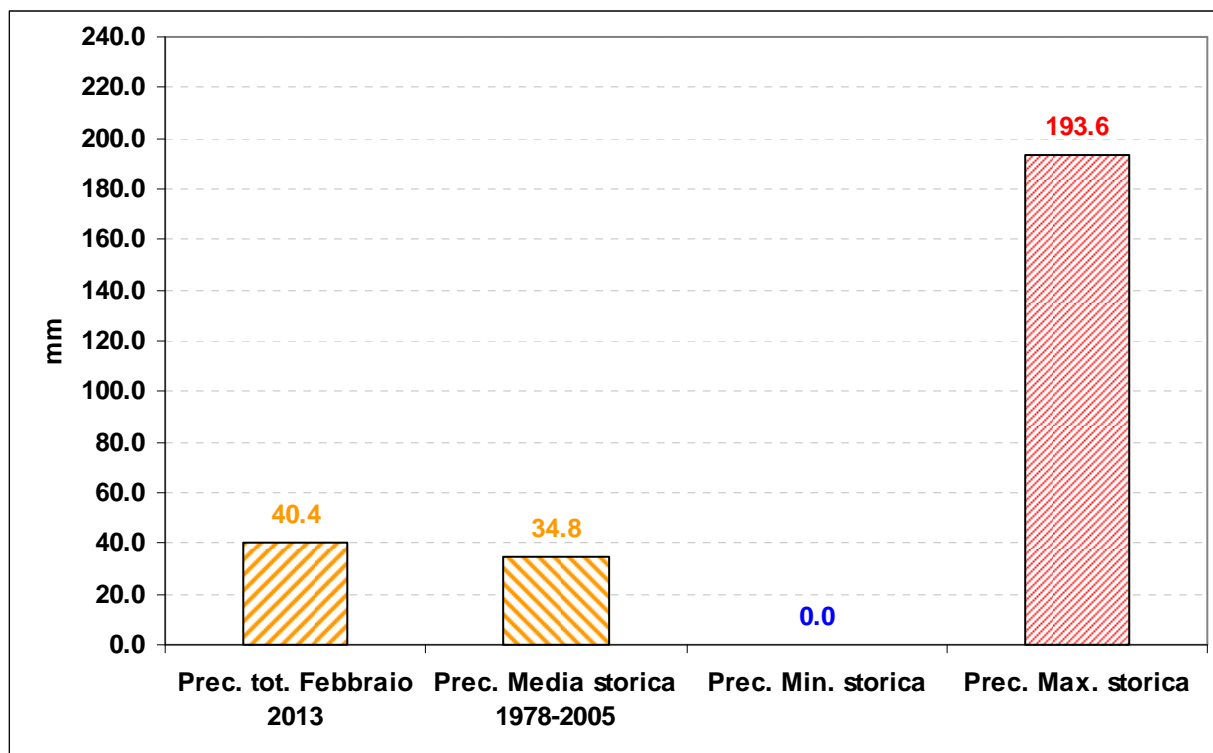
Il mese appena trascorso non ha fatto segnare alcun record anche se mediamente è stato un po' più freddo della media e le giornate con precipitazioni sono state il doppio della media.

La temperatura media del mese a Trento Laste è stata di 3,2°C, 0,8 gradi inferiore alla media climatica (4,0°C).



Le precipitazioni cumulate mensili (40,4 mm) sono risultate superiori alla media 1978-2005 (34,8 mm).

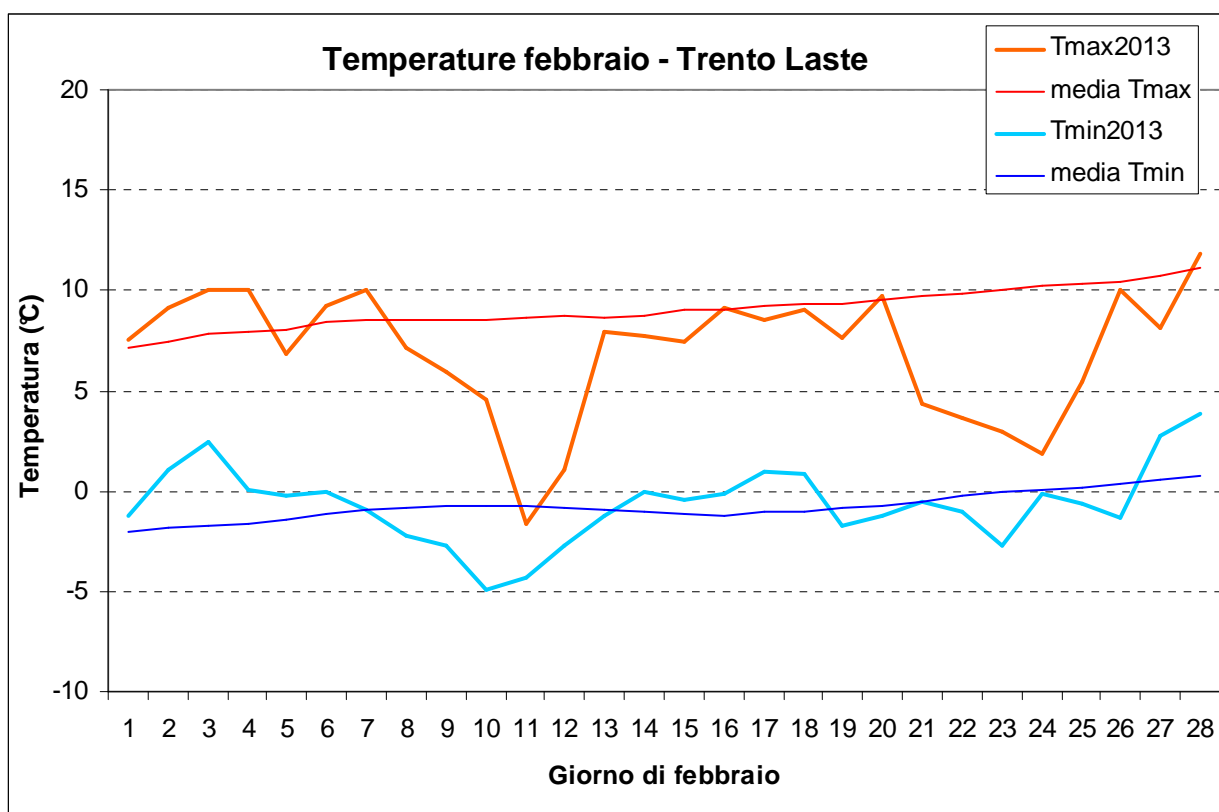
Il numero di giorni piovosi (8 giorni) è risultato pari al doppio del valore medio (4 giorni).



TEMPERATURE:

La temperatura massima di 11,8°C è stata toccata il giorno 28, ben inferiore al valore record di 23,0°C del 17 febbraio 1998. La minima del mese di -4,9°C, toccata il 10 febbraio, è ben lontana dai -12,0°C del 1929.

La temperatura media di febbraio 2011 è stata di 3,2°C, 0,8°C inferiore alla media (4,0°C).

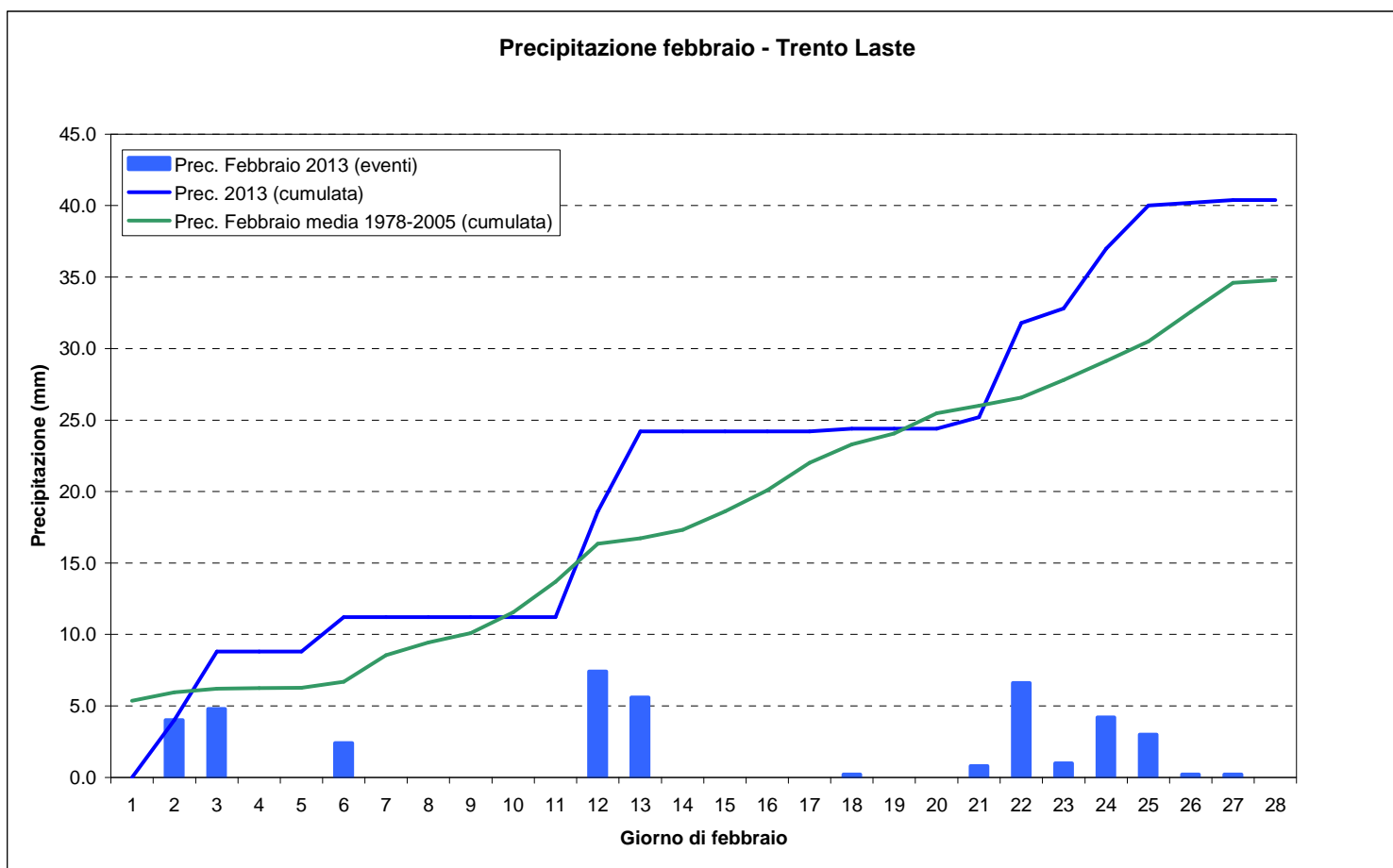


La media delle Tmax e delle Tmin è riferita al periodo 1978-2005 (media mobile a 7 gg)

PRECIPITAZIONI:

Gennaio e febbraio sono, mediamente, i mesi meno piovosi dell'anno ed il mese appena trascorso non ha fatto eccezione: sono infatti caduti 40,4 mm, valore superiore alla media 1978-2005 che è di 34,8 mm.

Il numero di giorni piovosi (con precipitazione > 1 mm) è stato invece il doppio della media: 8 giorni a fronte di una media di 4 giorni.



Caratterizzazione del mese di febbraio 2013 (stazione di Trento Laste):

Il mese di febbraio 2013 è risultato nella media anche se un po' più freddo e con un numero di giorni piovosi doppio della media.

VALORI FEBBRAIO 2013 TRENTO LASTE		DATI STORICI DI TEMPERATURA NEL MESE DI FEBBRAIO (°C) – TRENTO LASTE			
Temperature febbraio 2013 (°C)		Minimo delle minime		Massimo delle massime	
Minima assoluta del mese	-4,9 il 10	-12,0 il 3/02/1929		23,0 il 17/02/1998	
Massima assoluta del mese					
		Minima medie	Media delle medie	Massima medie	
Media	3,2	-2,5 nel 1929	4,0	8,0 nel 1998	
		DATI STORICI DI PRECIPITAZIONE NEL MESE DI FEBBRAIO – TRENTO LASTE			
Precipitazioni febbraio 2013		Minima precipitazione totale mensile	N° minimo giorni piovosi	N° massimo giorni piovosi	Massima precipitazione totale mensile
Totale febbraio 2013	40,4 mm	0,0 mm nel 1949	0 nel 1928	15 nel 1947	193,6 mm nel 1951
N° giorni piovosi (precipitazione > 1 mm)	8 giorni	Massima precipitazione giornaliera			
		120,6 mm il 1 febbraio 1986			
Massima precipitazione giornaliera del mese*	7,4 mm il 12	Media storica 1978-2005			
		34,8 mm			

*le precipitazioni giornaliere riportate in questa analisi sono dalle 9.00 alle 9.00 solari in modo da poterle confrontare con i dati registrati negli annali idrologici che utilizzano questo intervallo di tempo. La precipitazione riportata per il 12 febbraio, per esempio, si riferisce quindi alla precipitazione caduta tra le 9.00 dell' 11 febbraio e le 9.00 del 12 febbraio.