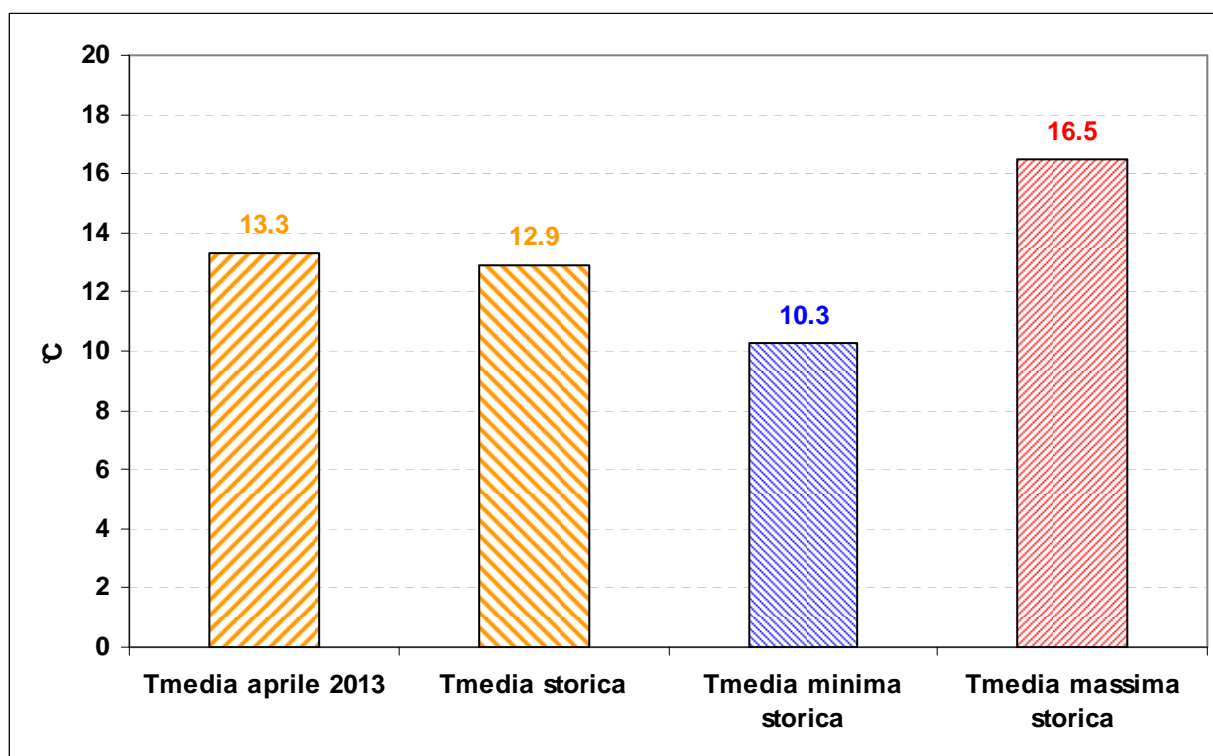


Analisi meteorologica del mese di aprile 2013

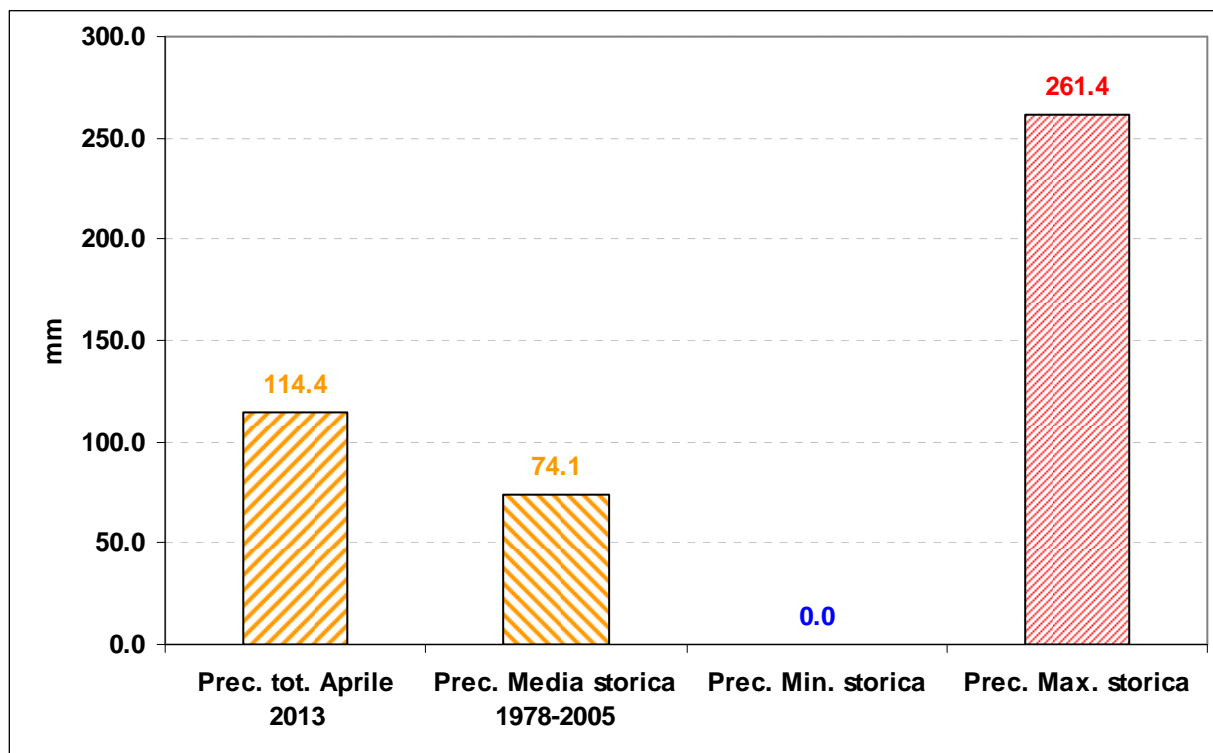
(dati della stazione meteo di Trento Laste dal 1921)

Il mese appena trascorso non ha fatto segnare alcun record anche se mediamente è stato più piovoso della media.

La temperatura media del mese a Trento Laste è stata di 13,3°C, solo 0,4 gradi superiore alla media climatica (12,9°C).



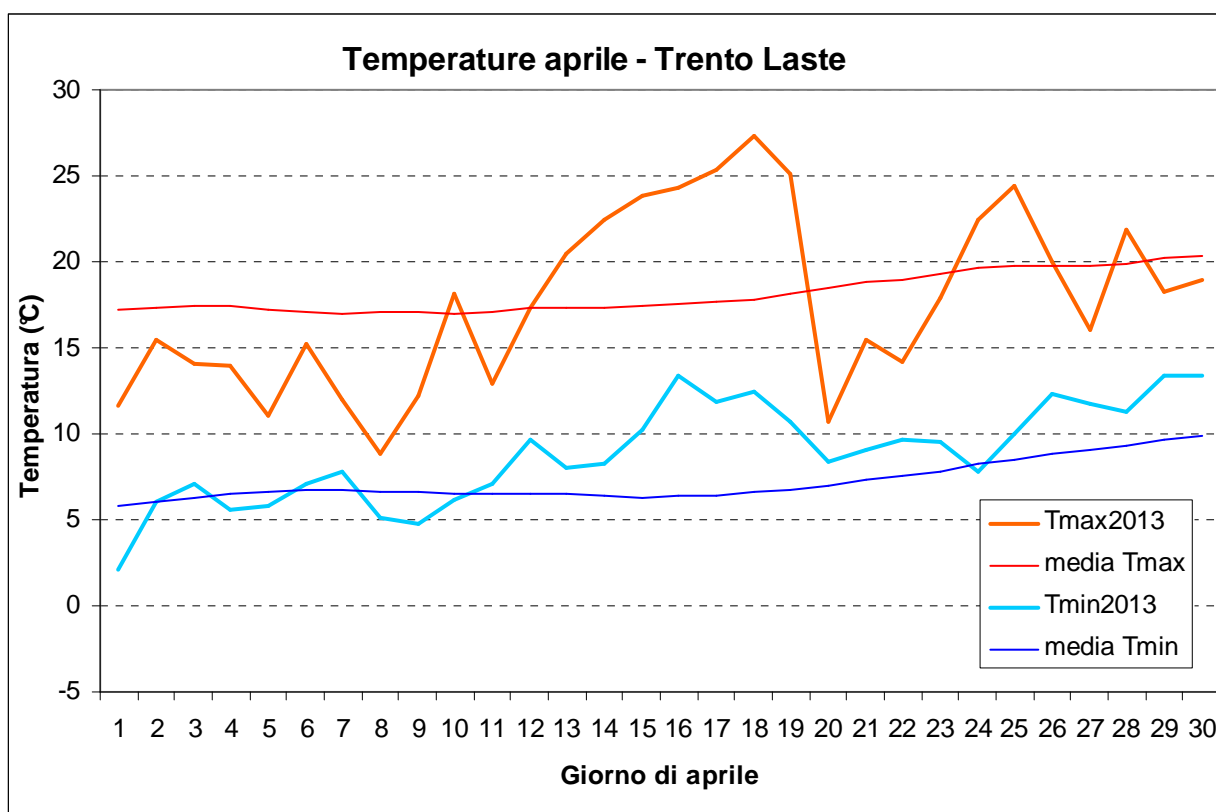
Le precipitazioni cumulate mensili (114,4 mm) sono risultate superiori alla media 1978-2005 (74,1 mm). Il numero di giorni piovosi (11 giorni) è risultato anch'esso superiore al valore medio (8 giorni).



TEMPERATURE:

La temperatura massima di 27,3°C è stata toccata il giorno 18 e risulta inferiore al valore record di 30,2°C del 15 aprile 1949. La minima del mese di 2,1°C, toccata il 1° aprile, è ben lontana dai -4,0°C del 1965.

La temperatura media di aprile 2013 è stata di 13,3°C, 0,4°C superiore alla media (12,9°C).

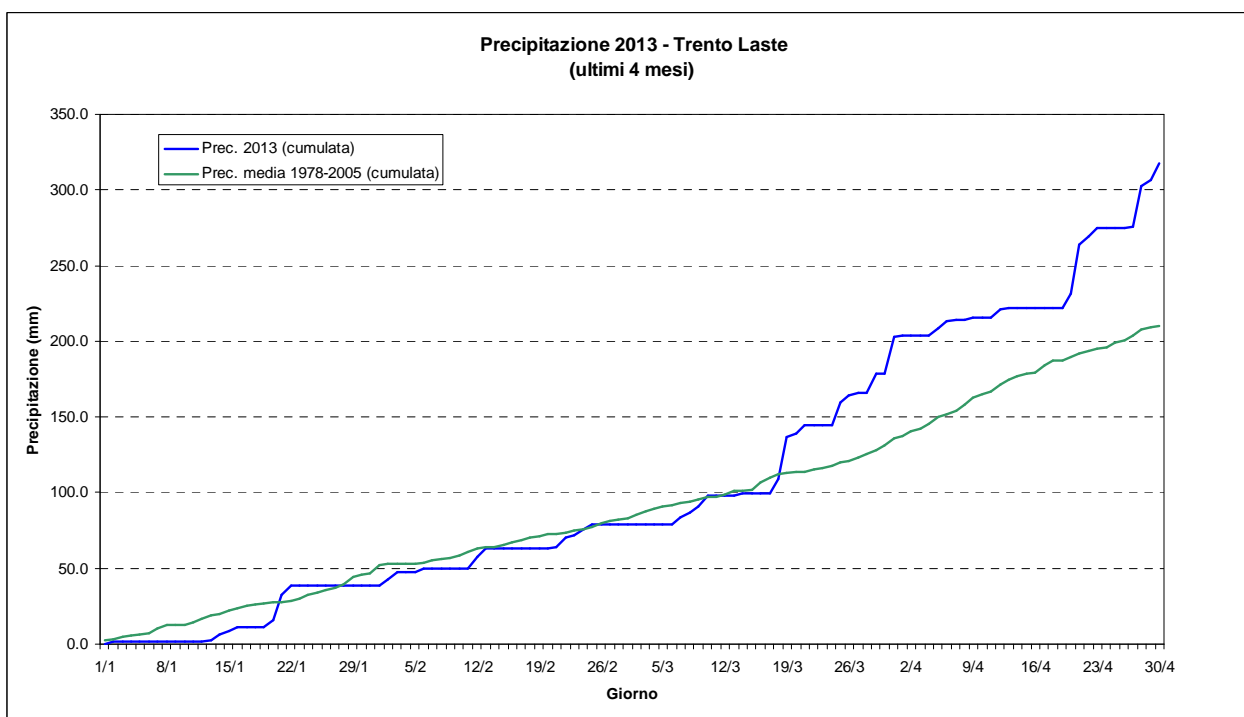
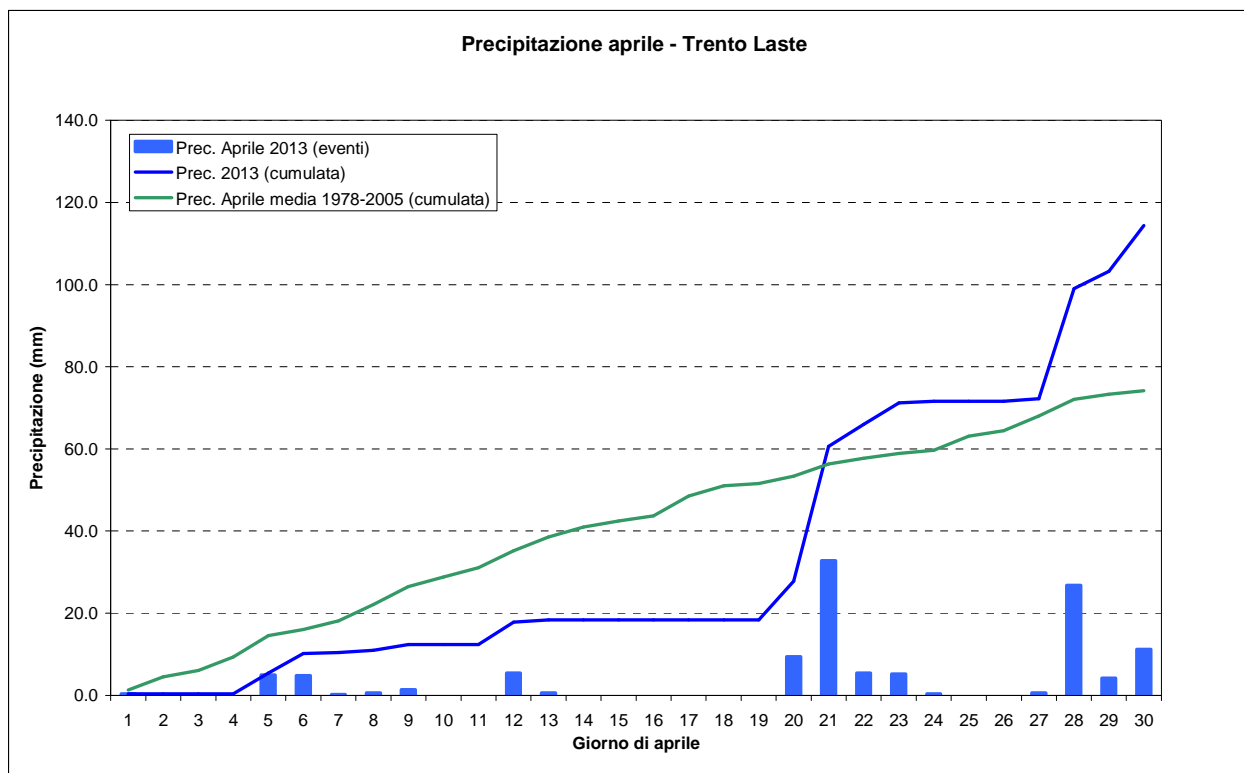


La media delle Tmax e delle Tmin è riferita al periodo 1978-2005 (media mobile a 7 gg)

PRECIPITAZIONI:

Nel mese di aprile 2013 sono caduti 114,4 mm, valore superiore alla media 1978-2005 che è di 74,1 mm.

Il numero di giorni piovosi (con precipitazione > 1 mm) è stato superiore alla media: 11 giorni a fronte di una media di 8 giorni.



Caratterizzazione del mese di aprile 2013 (stazione di Trento Laste):

Il mese di aprile 2013 è risultato nella norma anche se più piovoso della media.

VALORI APRILE 2013 TRENTO LASTE		DATI STORICI DI TEMPERATURA NEL MESE DI APRILE (°C) – TRENTO LASTE			
Temperature aprile 2013 (°C)		Minimo delle minime		Massimo delle massime	
Minima assoluta del mese	2,1 l' 1	-4,0 il 20/04/1965		30,2 il 15/04/1949	
Massima assoluta del mese	27,3 il 18				
		Minima medie	Media delle medie	Massima medie	
Media	13,3	10,3 nel 1958	12,9	16,5 nel 2007	
		DATI STORICI DI PRECIPITAZIONE NEL MESE DI APRILE – TRENTO LASTE			
Precipitazioni aprile 2013		Minima precipitazione totale mensile	N° minimo giorni piovosi	N° massimo giorni piovosi	Massima precipitazione totale mensile
Totale aprile 2013	114,4 mm	0,0 mm nel 1955	0 nel 1955	18 nel 1989	261,4 mm nel 1989
N° giorni piovosi (precipitazione > 1 mm)	11 giorni	Massima precipitazione giornaliera			
		65,8 mm il 17 aprile 1936			
Massima precipitazione giornaliera del mese*	32,8 mm il 21	Media storica 1978-2005			
		74,1 mm			

*le precipitazioni giornaliere riportate in questa analisi sono dalle 9.00 alle 9.00 solari in modo da poterle confrontare con i dati registrati negli annali idrologici che utilizzano questo intervallo di tempo. La precipitazione riportata per il 21 aprile, per esempio, si riferisce quindi alla precipitazione caduta tra le 9.00 del 20 aprile e le 9.00 del 21 aprile.